

Letno poročilo Občine Kočevje je v skladu z 21. členom zakona o računovodstvu sestavljeno iz:

**I. Bilance stanja**

**II. Izkaza prihodkov in odhodkov**

**III. Pojasnil k izkazu:**

- **K bilanci stanja**
  - Stanje in gibanje neopredmetenih dolgoročnih sredstev in opredmetenih osnovnih sredstev
  - Stanje in gibanje dolgoročnih kapitalskih naložb in posojil
- **K bilanci uspeha**
  - Izkaz računa finančnih terjatev in naložb
  - Izkaz računa financiranja
- **Druge računovodske informacije**

**IV. Poslovnega poročila**

# **RAČUNOVODSKO POROČILO**

- I. BILANCA STANJA**
- II. IZKAZ PRIHODKOV IN ODHODKOV**
- III. POJASNILA**

## UVOD

Računovodsko poročilo je pripravljeno v skladu s Pravilnikom o sestavljanju letnih poročil za proračun, proračunske uporabnike in druge osebe javnega prava (Uradni list RS, št. 115/02, 21/03, 134/03, 126/04, 120/07 in 124/08). Občina Kočevje posluje kot *drugi* uporabnik enotnega kontnega načrta, zato pri vodenju poslovnih knjig, vrednotenju računovodskih postavk in kontroliranju uporablja Zakon o računovodstvu (Uradni list RS, št. 23/99, 30/02 in 114/06), Pravilnik o razčlenjevanju in merjenju prihodkov in odhodkov pravnih oseb javnega prava (Uradni list RS, št. 134/03, 34/04, 13/05, 138/06, 120/07 in 112/09), Pravilnik o usklajevanju terjatev in obveznosti po 37. členu Zakona o računovodstvu (Uradni list RS, št. 117/02 in 134/03), Pravilnik o načinu in stopnjah odpisa neopredmetenih dolgoročnih sredstev in opredmetenih osnovnih sredstev (Uradni list RS, št. 45/05, 138/06, 120/07, 48/09 in 112/09) ter slovenske računovodske standarde.

## I. BILANCE STANJA

Bilanca stanja je računovodski izkaz, sestavni del letnega poročila, ki mora prikazovati resnično in pošteno stanje sredstev in obveznosti do njihovih virov.

V nadaljevanju podajamo pojasnila k večjim postavkam v bilanci stanja proračuna Občine Kočevje na dan 31.12.2010, in sicer v skladu z 12. členom Navodil o pripravi zaključnega računa državnega in občinskega proračuna ter metodologije za pripravo poročila o doseženih ciljih in rezultatih neposrednih in posrednih uporabnikov proračuna.

### 1.) Podatki o stanju dobroimetja pri bankah in drugih finančnih ustanovah

Skupina kontov 11 - Dobroimetje pri bankah in drugih finančnih ustanovah  
AOP 014

Na kontih skupine 11 se izkazujejo dobroimetja (negotovinski denar) na računih v bankah in drugih finančnih ustanovah, dogovorjena samodejna zadolžitev pri bankah, izločena denarna sredstva in akreditivi, devizni depozitni računi, devizni akreditivi, depozitni računi in druga denarna sredstva za posebne namene.

Stanje sredstev na računu Občina Kočevje – proračun na dan 31.12.2010 znaša 353.716,54 €.

Stanje sredstev na računih neposrednih uporabnikov na dan 31.12.2010 je enako stanju sredstev na računu Občina Kočevje – proračun. Na tem računu je namreč zajeto tudi stanje vseh šestih krajevnih skupnosti.

Stanje kratkoročnih depozitov na odpoklic na dan 31.12.2010 znaša 400.000,00 €. Stanje kratkoročnih depozitov se je glede na leto 2009 zmanjšalo za 452.003,62 €.

<b>Dobroimetje pri bankah in drugih finančnih ustanovah</b>	<b>Stanje na dan 31.12.2010</b>
Račun Občina Kočevje - proračun	353.716,54
Kratkoročni depozit na odpoklic	400.000,00
<b>Skupaj</b>	<b>753.716,54</b>

- 2.) Podatki o terjatvah iz naslova dolgoročnih naložb in posojil z navedbo večjih prejemnikov teh sredstev

Skupina kontov 06 - Dolgoročne finančne naložbe  
AOP 008

Poleg naložb v delnice in drugih dolgoročnih kapitalskih naložb se med dolgoročnimi finančnimi naložbami izkazuje še naložbe v plemenite kovine, drage kamne, umetniška dela ter naložbe v namensko premoženje javnih skladov in premoženje drugih pravnih oseb javnega prava, ki imajo premoženje v svoji lasti.

Občina je na kontih dolgoročnih finančnih naložb na dan 31.12.2010 izkazovala stanje v višini 1.236.627,57 €.

V bilanci so zajete vrednosti vseh delnic in investicijskih kuponov, za katere imamo potrdilo o lastništvu s strani KDD Centralno klirinške depotne družbe d.d. Ljubljana. Vrednosti so izkazane v višini iz tečajnice Ljubljanske borze na dan 31.12.2010.

Občina Kočevje ima poleg vrednostnih papirjev, ki kotirajo na borzi, v lasti še investicijske kupone družbe Krekova družba za upravljanje investicijskih skladov d.o.o. in družbe Triglav, družba za upravljanje. Investicijski kupon Krekove družbe je bil pridobljen s preoblikovanjem družbe Zvon Ena ID d.d. v vzajemni sklad Krekov Globalni, delniški vzajemni sklad. In sicer je občina pridobila enako število enot premoženja vzajemnega sklada Krekov Globalni, delniški vzajemni sklad, kot je imela delnic družbe Zvon Ena ID d.d.

Vrednosti investicijskih kuponov, ki ne kotirajo na borzi, so izkazane v višini iz prejetih izpisov stanja družb na dan 31.12.2010.

Stanje naložb v delnice se je v letu 2010 zmanjšalo za 1.544,47 €. Zmanjšanje je posledica zmanjšanja tržne vrednosti delnic, preoblikovanja delnic družbe Zvon Ena ID d.d. v enote premoženja vzajemnega sklada Krekov Globalni, delniški vzajemni sklad, ter prenosa delnic Zlata Moneta II na družbo Medaljon, upravljanje drugih družb d.d., ki je 21.12.2010 za delnice izplačala odškodnino v višini 666,00 €.

Stanje naložb v premoženje vzajemnih skladov se je v letu 2010 povečalo za 451,15 €. Od tega je povečanje v višini 253,73 € nastalo iz naslova zgoraj predstavljenega preoblikovanja delnic družbe Zvon Ena ID d.d. v enote premoženja vzajemnega sklada Krekov Globalni, delniški vzajemni sklad.

Vrednost poslovnih deležev v družbah Recinko d.o.o., Razvojni center Kočevje Ribnica in Hypo Tilia se v letu 2010 ni spremenila.

V letu 2010 se je evidentiralo stanje poslovnih deležev, ki jih ima Občina Kočevje v družbah Komunala Kočevje d.o.o. in Hydrovod d.o.o.

Sprememba stanja dolgoročnih finančnih naložb v preteklem letu je razvidna iz naslednje tabele:

Vrsta naložbe	Stanje naložbe 1.1.2010	Znesek povečanja naložbe	Znesek zmanjšanja naložbe	Stanje naložbe 31.12.2010	Indeks
<b>Naložbe v delnice v državi</b>	<b>12.522,99</b>	<b>351,97</b>	<b>1.896,44</b>	<b>10.978,52</b>	<b>87,67</b>
MERCATA FIN. DRUŽBA D.D.- MROR	15,00		3,60	11,40	76,00
M1D.D. LJUBLJANA-MR1R	752,70		154,40	598,30	79,49
NFD HOLDING D.D.-NF2R	1.409,70		308,61	1.101,09	78,11
VIZIJA HOLDING D.D. - VIHR	74,55			74,55	100,00
ZLATA MONETA II D.D.-ZM2R	255,30		255,30	0,00	0,00
ZAVAROVALNICA TRIGLAV ZVTG	914,40		280,44	633,96	69,33
TRIGLAV NALOŽBE D.D.-TRSG	150,00	130,00		280,00	186,67
ZVON ENA HOLDING D.D.- ZVHR	420,42		403,48	16,94	4,03
ZVON 1 ID D.D.-ZVIR	190,50		190,50	0,00	0,00
VIZIJA HOLDING ENA D.D.- VZPG	474,00			474,00	0,00
ZVON 2 HOLDING D.D.-ZV2R	66,64		50,96	15,68	23,53
MERCATOR D.D.-MELR	7.505,33	221,97		7.727,30	102,96
KS NALOŽBE-KSFR	294,45		249,15	45,30	15,38
<b>Naložbe v poslovne deleže</b>	<b>1.218.352,05</b>	<b>0,00</b>	<b>0,00</b>	<b>1.218.352,05</b>	<b>100,00</b>
RC Kočevje Ribnica d.o.o.	5.966,22			5.966,22	100,00
RECINKO D.O.O.	989,4			989,40	100,00
HYPO TILIA NOVO MESTO	555,69			555,69	100,00
KOMUNALA KOČEVJE D.O.O.	857.066,63			857.066,63	100,00
HYDROVOD D.O.O.	353.774,11			353.774,11	100,00
<b>Druge dolgoročne naložbe</b>	<b>6.845,85</b>	<b>451,15</b>	<b>0,00</b>	<b>7.297,00</b>	<b>106,59</b>
TRIGLAV DZU – inv. kuponi	4.551,60	97,67		4.649,27	102,15
PROBANKA UPRAVLJANJE – inv. kuponi	2.294,25	99,75		2.394,00	104,35
KREKOVA DRUŽBA - inv. kuponi	0,00	253,73		253,73	
<b>Skupaj</b>	<b>1.237.720,89</b>	<b>803,12</b>	<b>1.896,44</b>	<b>1.236.627,57</b>	<b>99,91</b>

Skupina kontov 07 - Dolgoročno dana posojila in depoziti  
AOP 009

Dolgoročno dana posojila in depoziti so dolgoročna posojila, dana na podlagi posojilnih pogodb in z odkupom dolžniških vrednostnih papirjev (obveznic), druga dolgoročno dana posojila ter dolgoročno dani depoziti.

Stanje terjatev na kontih skupine 07 se je glede na leto 2009 zmanjšalo za 1,66 €. Zmanjšanje je nastalo iz naslova izplačila dela glavnice dveh obveznic FIR 1 v letu 2010. Stanje terjatev iz naslova dolgoročno danih posojil privatnim podjetjem v višini 69.715,09 € se glede na leto 2009 ni spremenilo.

V tabeli spodaj so predstavljeni podatki o stanju terjatev iz naslova dolgoročno danih posojil na dan 31.12.2010.

Vrsta terjatve	Stanje na 31.12.2010
<b>Dolgoročno dana posojila</b>	<b>69.715,09</b>
Nakup zemljišča in komunalno opremljanje	52.899,15
Terjatve za pospeševanje drobnega gospodarstva	7.761,65
Terjatve iz naslova danega kredita	9.054,29
<b>Dolgoročno dana posojila z odkupom vrednostnih papirjev</b>	<b>0,00</b>
Obveznice FIR 1 (FINIRA)	0,00
<b>Skupaj</b>	<b>69.715,09</b>

3.) Podatki o povečanju ali zmanjšanju lastnih opredmetenih sredstev

Skupina kontov 02 - Nepremičnine  
AOP 004

in

Skupina kontov 03 - Popravek vrednosti nepremičnin  
AOP 005

in

Skupina kontov 04 - Oprema in druga opredmetena osnovna sredstva  
AOP 006

in

Skupina kontov 05 - Popravek vrednosti opreme in drugih opredmetenih osnovnih sredstev  
AOP 007

Neodpisana vrednost opredmetenih osnovnih sredstev (nepremičnine, oprema in druga opredmetena osnovna sredstva) je na dan 31.12.2010 znašala 49.332.155,91 € in se je glede na preteklo leto povečala za 14.116.582,26 € oziroma za 40,09 %.

V naslednji tabeli je predstavljeno gibanje opredmetenih osnovnih sredstev po posameznih vrstah sredstev v letu 2010.

Vrsta opredmetenih sredstev	Neodpisana vrednost 1.1.2010	Povečanje v letu 2010	Zmanjšanje v letu 2010	Amortizacija 2010	Neodpisana vrednost 31.12.2010
Zemljišča	509.124,40	171.892,50			681.016,90
Zgradbe	32.695.849,97	6.874.849,35		1.301.055,21	38.269.644,11
Nepremičnine v gradnji ali izdelavi	9.788.558,53	3.719.821,93	6.929.393,13		6.578.987,33
Oprema	4.067.726,77	177.032,91		606.730,54	3.638.029,14
Drobni inventar	118.376,05	179.039,69	115,14	201.973,55	95.327,05
Oprema v pridobivanju	8.224,80	49.996,05			58.220,85
Druga opredmetena osnovna sredstva	10.358,08	1.161,29		588,84	10.930,53
<b>Skupaj</b>	<b>47.198.218,60</b>	<b>11.173.793,72</b>	<b>6.929.508,27</b>	<b>2.110.348,14</b>	<b>49.332.155,91</b>

*Zemljišča:* Nabavna vrednost le-teh je na dan 31.12.2010 znašala 681.016,19 €, kar je za 41,53% več kot na dan 31.12.2009. Vzrok povečanja so nove nabave v letu 2010, prenos zemljišč ob aktiviranju investicij iz kontov nepremičnin v gradnji in prenos zemljišč iz upravljanja pri javnih podjetjih, ki je bil opravljen na dan 1.1.2010.

*Zgradbe:* Mednje štejemo upravne prostore, poslovne prostore, stanovanja, infrastrukturne objekte ter druge zgradbe (zgradbe namenjene izobraževanju in športu, gospodarske in kulturne zgradbe, kočje, pomole, avtobusne postaje,...). Neodpisana vrednost zgradb je na dan 31.12.2010 znašala 38.269.644,11 € in je bila za 20.384.456,73 € večja glede na vrednost na dan 31.12.2009. Povečanje v višini 10.137.030,52 € je nastalo iz naslova prenosa zgradb iz upravljanja pri javnih podjetjih, ki je bil opravljen na dan 1.1.2010. Ostalo povečanje pa je nastalo iz naslova aktiviranja zgradb (tj. prenosa iz kontov nepremičnin v gradnji). K slednjemu je največ prispevalo aktiviranje Centralne čistilne naprave Kočevje.

Vrsta zgradbe oz. objekta	Neodpisana vrednost na dan 31.12.2010
Stanovanja	4.810.521,82
OŠ - Energetska postaja	2.749,08
Druge zgradbe (avtobusne postaje, drvarnice, pomoli, daljnovod)	482.809,25
Poslovni prostori	3.590.067,23
Poslovni prostori - KS Stara Cerkev	26.684,14
Poslovni prostori - KS Ivan Omerza	7.928,36
Igrišče - KS Šalka vas	9.139,35
Komunalno opremljanje poslovne cone LIK	1.763.253,68
Občinska stavba	120.981,13
Osnovne šole, glasbena šola	5.999.801,53
Kulturni objekti	869.450,19
Gozdarske kočee	107.676,12
Ceste, mostovi, pločniki	2.905.768,95
Javna razsvetljava - Gradbeni del	184.437,00
LIK II - Elektrokabelska kanalizacija	118.204,30
LIK II - Telekomunikacije - gradbeni del	55.556,01
Balinišče Trata	91.834,79
Kegljišče	47.139,07
Telovadnica OŠ Stara Cerkev	847.045,27
Telovadnica OŠ Zbora odposlancev	452.387,44
Športna dvorana	2.173.059,32
Komunala – Kanalizacija	2.326.788,20
Komunala - Gradbeni objekti - Infrastruktura	3.940.838,74
Komunala – Vročevod	1.152.690,04
Komunala - Gradbeni objekti	843.664,43
Hydrovod - infrastruktura za opravljanje dejavnosti	1.279.424,59
Hydrovod – Cevovodi	4.059.744,08
<b>Skupaj</b>	<b>38.269.644,11</b>

*Nepremičnine v gradnji ali izdelavi:* Gre za nedokončana vlaganja oz. nepremičnine v pridobivanju, ki se po dokončanju na osnovi predloženega uporabnega dovoljenja oziroma primopredajnega zapisnika aktivirajo in prenesejo med osnovna sredstva v uporabi.

Na dan 31.12.2010 je nabavna vrednost nepremičnin, ki se pridobivajo, znašala 6.578.987,33 €, kar je za 10.138.457,71 € manj kot na dan 31.12.2009. Končni rezultat je posledica povečanja nepremičnin v gradnji iz naslova prenosa nepremičnin iz upravljanja pri javnih podjetjih, ki je bil opravljen na dan 1.1.2010 (v višini 1.783.704,73 €), in novih vlaganj v nepremičnine ter zmanjšanja iz naslova prenosa nepremičnin v gradnji med



osnovna sredstva v uporabi. Že samo aktiviranje Centralne čistilne naprave v Kočevju je zmanjšalo stanje na kontih nepremičnin v gradnji za neto znesek 5.047.034,58 €.

V skupini kontov 023 so izkazane investicijske vrednosti naslednjih zgradb oz. objektov:

Zgradba oz. objekt	Investicijska vrednost na dan 31.12.2010
Centralna čistilna naprava	10.438,64
Prenova in revitalizacija mestnega jedra	115.791,00
Turistični Komplex Kočevje- Jezero	491.430,00
Komplex tovarne Intersoks	14.178,00
Športni center Gaj	43.568,76
Dom starejših občanov	52.130,90
Večnamensko igrišče Gaj	5.486,40
Šeškov dom	3.600,00
Vrtec Čebelica	1.260,00
Stanovanja	185.005,20
Druge zgradbe (gospodarska poslopja)	3.163,00
Večstanovanjski objekt na Trati	43.103,62
Kanalizacijsko omrežje	838.290,65
Vodovodi	86.059,69
Komunalno opremljanje ulice Veronike Deseniške	45.931,52
Širokopasovna infrastruktura	47.160,00
Komunalno opremljanje Dolnje Ložine	290.393,23
Komunalno opremljanje Mestni log	915.137,92
Javna razsvetljava	20.968,95
Semaforizacija	77.316,84
Ceste	1.377.215,34
Pločniki	26.191,34
Zazidalni načrt Trata	23.552,88
Most v Dolgi vasi	8.040,00
OŠ Livold - oddelek za vrtec	101.755,72
Center za zaščito in reševanje	12.903,23
Adaptacija OŠ zbora odposlancev	11.160,00
Vrtec Kekec	3.691,20
Rekonstrukcija Kina in Likovnega salona	9.576,00
Obnova prostorov na TZO 8	21.686,40
Obnova poslovnih prostorov na Ljubljanski 9	26.925,00
Nadzidava in delna preureditev Zdravstvenega doma Kočevje	2.100,00
Obnova objekta na Ljubljanski 4	16.773,76
Komunalno opremljanje Zazidalni načrt Trata II	9.972,00

Zgradba oz. objekt	Investicijska vrednost na dan 31.12.2010
Ureditev krožnega križišča-Podgorska ulica	11.160,00
Sortirna linija in kompostarna	441.998,53
Deponija Mozelj	77.477,78
Pokopališče Kočevje	830.288,26
Daljinsko ogrevanje z biomaso-vročevod	236.792,17
Pokopališče Koprivnik	5.819,30
Vodnjak v Bilpi	27.734,10
Ureditev Podgorske ulice od križišča do priključka CGP	5.760,00
<b>Skupaj</b>	<b>6.578.987,33</b>

*Oprema:* Gre za opremo občinske uprave, opremo infrastrukturnih objektov in drugo opremo (eko otoki, oprema KS, oprema na igriščih in vaških središčih, oprema civilne zaščite). Neodpisana vrednost le-te je na dan 31.12.2010 znašala 3.638.029,14 €, kar je za 3.516.609,56 € več kot na dan 31.12.2009. K povečanju je 656.684,62 € prispeval prenos opreme iz upravljanja pri javnih podjetjih, ki je bil opravljen na dan 1.1.2010, 3.285.694,91 € pa je prispevalo aktiviranje opreme objekta Centralne čistilne naprave Kočevje. Prestalo povečanje je nastalo iz naslova novih nabav opreme in prenosa ostale opreme ob aktiviranju investicij iz kontov nepremičnin v gradnji. Zmanjšanje na kotnih opreme je nastalo iz naslova odpisov in amortizacije opreme.

*Drobni inventar:* Na kotnih drobnega inventarja se izkazuje drobni inventar z dobo koristnosti daljšo od leta dni. Na dan 31.12.2010 je neodpisana vrednost inventarja znašala 95.327,05 €. Končno stanje je rezultat prenosa drobnega inventarja iz upravljanja pri javnih podjetjih, ki je bil opravljen na dan 1.1.2010, in amortizacije le-tega za leto 2010. Ostali drobni inventar je bil odpisan v celoti ob nabavi.

*Oprema v pridobivanju:* Občina Kočevje na dan 31.12.2010 izkazuje opremo v pridobivanju v višini 58.220,85 €. V tem znesku so zajeti PVC zabojniki, ki so bili preneseni iz upravljanja pri javnih podjetjih na dan 1.1.2010, in stroški izdelave treh bronastih plastik v sklopu Spominskega obeležja na Pokopališču v Kočevju.

Viri za financiranje novih nabav oz. vlaganj v opredmetena sredstva so bili prejeta sredstva za sofinanciranje projektov (iz državnega proračuna, iz proračunov lokalnih skupnosti, iz državnega proračuna iz sredstev proračuna EU), okoljska dajatev za onesnaževanje okolja zaradi odvajanja odpadnih voda, okoljska dajatev za onesnaževanje okolja zaradi odvajanja odlaganja odpadkov, prihodki od prodaje oziroma zamenjave stvarnega premoženja, prihodki iz naslova kupnin in najemnin za stanovanja ter lastna nenamenska sredstva.

- 4.) Podatki o povečanju ali zmanjšanju terjatev za sredstva, dana v upravljanje, z navedbo večjih prejemnikov teh sredstev

Skupina kontov 09 - Terjatve za sredstva dana v upravljanje  
AOP 011

Na kontih 09 (AOP011) se izkazujejo terjatve za sredstva, ki jih je občina dala v upravljanje. Terjatve se izkazujejo v vrednosti enaki čisti vrednosti sredstev, danih v upravljanje. V skladu s Pravilnikom o načinih in rokih usklajevanja terjatev in obveznosti po 37. členu Zakona o računovodstvu se višina le-teh izkaže na osnovi s strani prejemnikov teh sredstev predloženih podatkov.

Javni zavodi imajo v upravljanju osnovna sredstva, ki v glavnem predstavljajo opremo (pohištvo, drobni inventar) ter objekte. Stanje terjatev do javnega zavoda Center za promocijo in razvoj turizma občine Kočevje se je na osnovi Sklepa o končanju postopka prisilne likvidacije z dne 4.1.2010 zmanjšalo za 17.644,00 €.

Javni podjetji Komunala Kočevje d.o.o. in Hydrovod d.o.o. sta imeli v upravljanju infrastrukturne objekte občine. Zaradi ukinitve računovodskega standarda SRS 35 (2002) so se sredstva v upravljanju prenehala razvidovati v poslovnih knjigah upravljavcev – javnih podjetij, ter so se od 1.1.2010 začela razvidovati v poslovnih knjigah lastnika infrastrukture – Občine Kočevje. Iz tega naslova so se sredstva, dana v upravljanje javnim podjetjem, na dan 1.1.2010 zmanjšala za 13.484.883,57 €.

Razvojnemu centru Novo mesto so sredstva dana v upravljanje za potrebe:

- izvajanja Garancijske sheme za Dolenjsko in
- izvajanja projekta Posojila za odpiranje novih delovnih mest – mikrokrediti.

Terjatve za sredstva, dana v upravljanje Jutru, zavodu za pomoč in nego na domu, so se na dan 1.1.2010 zmanjšale za 4.006,01 €. Zmanjšanje je nastalo iz naslova prenosa avta, ki je bil predmet prenosa sredstev v upravljanje, v poslovne knjige občine.

Skupna vrednost sredstev, danih v upravljanje, je na dan 31.12.2010 znašala 7.159.022,24 €.

V naslednji tabeli je po posameznih prejemnikih predstavljen prikaz gibanja sredstev v upravljanju v letu 2010.

Naziv pravne osebe	Stanje	Znesek povečanja v letu 2010 (nove nabave, prevrednotenje vrednosti sredstev, presežek prihodkov nad odhodki, obresti, provizija,...)	Znesek zmanjšanja v letu 2010 (amortizacija, odpisi, prevrednotenje sredstev, prodaja sredstev, presežek odhodkov nad prihodki, prenos iz upravljanja,...)	Stanje	Indeks
	1.1.2010			31.12.2010	
<b>Terj. za sred. dana v upravlj. posred. upor. proračuna</b>	<b>6.082.199,60</b>	<b>823.450,53</b>	<b>612.762,84</b>	<b>6.292.887,29</b>	<b>103,46</b>
Glasbena šola Kočevje	56.080,88	34.165,17	9.581,21	80.664,84	143,84
OŠ Ljubo Šercer Kočevje	43.861,91	3.290,07	13.044,59	34.107,39	77,76
OŠ Zbora odposlancev Kočevje	58.039,97	33.534,58	3.000,00	88.574,55	152,61
OŠ ob Rinži Kočevje	71.576,44	5.300,44	15.995,61	60.881,27	85,06
OŠ Stara Cerkev	34.196,17	17.990,14	11.421,59	40.764,72	119,21
Knjižnica Kočevje	17.369,47	0,00	0,00	17.369,47	100,00
VVZ Kočevje	921.576,07	115.517,46	70.370,53	966.723,00	104,90
Zdravstveni dom Kočevje	227.147,87	359.670,48	36.038,64	550.779,71	242,48
Lekarna Kočevje	1.831.627,92	104.820,88	244.820,88	1.691.627,92	92,36
Pokrajinski muzej Kočevje	46.589,00	3.157,00	11.482,00	38.264,00	82,13
Center za promocijo in razvoj turizma Kočevje	17.644,00	0,00	17.644,00	0,00	0,00
Javni zavod za šport	1.031.690,75	111.103,28	137.515,95	1.005.278,08	97,44
Gimnazija Kočevje	16.495,11	0,00	16.495,11	0,00	0,00
Ljudska univerza Kočevje	120.723,34	12.949,68	20.280,33	113.392,69	93,93
Podjetniški inkubator Kočevje	1.587.580,70	21.951,35	5.072,40	1.604.459,65	101,06
<b>Terj. za sred. dana v upravlj. javnim podjetjem</b>	<b>13.484.883,51</b>	<b>0,00</b>	<b>13.484.883,51</b>	<b>0,00</b>	<b>0,00</b>
Komunala Kočevje	7.955.826,37	0,00	7.955.826,37	0,00	0,00
Hydrovod Kočevje	5.529.057,14	0,00	5.529.057,14	0,00	0,00

<b>Terj. za sred. dana v upravlj. drugim</b>	<b>905.240,51</b>	<b>3.786,83</b>	<b>42.892,39</b>	<b>866.134,95</b>	<b>95,68</b>
Terjatve za dana sred. v upravlj. drugim - garanc. sheme	234.428,14	3.652,34	38.886,38	199.194,10	84,97
Terjatve za dana sred. v upravlj. drugim - mikrokrediti	7.505,72	134,49	0,00	7.640,21	101,79
Zavod Jutro Kočevje	4.006,01	0,00	4.006,01	0,00	0,00
Gasilska zveza	659.300,64	0,00	0,00	659.300,64	100,00
<b>Skupaj</b>	<b>20.472.323,62</b>	<b>827.237,36</b>	<b>14.140.538,74</b>	<b>7.159.022,24</b>	<b>34,97</b>

#### 5.) Podatki o odprtih terjatvah iz preteklega leta

Terjatve iz skupin kontov 06, 07 (glej Podatki o terjatvah iz naslova dolgoročnih naložb in posojil z navedbo večjih prejemnikov teh sredstev) in 09 (glej Podatki o povečanju ali zmanjšanju terjatev za sredstva, dana v upravljanje, z navedbo večjih prejemnikov teh sredstev) so predstavljene v predhodnih točkah te obrazložitve.

Od dolgoročnih terjatev tukaj predstavljamo še terjatve iz skupine kontov 08.

Skupina kontov 08 - Dolgoročne terjatve iz poslovanja  
AOP 010

Na kontih skupine 08 se izkazujejo dolgoročno dani blagovni krediti, dolgoročne terjatve iz naslova finančnega najema ter druge dolgoročne terjatve iz poslovanja. V tej skupini se izkazujejo tudi dolgoročne terjatve iz naslova unovčenih poroštev.

V tej skupini kontov Občina Kočevje izkazuje dolgoročne terjatev iz poslovanja do kupcev stanovanj po Stanovanjskem zakonu (obročno odplačilo nakupa stanovanjski enot) ter dolgoročno terjatev iz naslova osnovnih sredstev infrastrukture do Komunale Kočevje d.o.o.

Terjatve iz poslovanja do kupcev stanovanj po Stanovanjskem zakonu so na dan 31.12.2010 znašale 45.344,21 € in so bile za 21.986,48 € manjše kot na dan 31.12.2009. Zmanjšanje v višini 21.986,36 € je nastalo iz naslova odplačila dela kupnin.

Terjatev iz naslova osnovnih sredstev infrastrukture do Komunale Kočevje d.o.o. v višini 455.996,88 € predstavlja razliko med skupno vrednostjo osnovnih sredstev v višini 7.230.697,49 €, ki so bile predmet prenosa iz upravljanja, ter vrednostjo celotne obveznosti upravljavca iz naslova sredstev v upravljanju v višini 7.686.694,37 €. O načinu poravnave se bosta stranki dogovorili naknadno s posebnim aktom.

<b>Vrsta dolgoročnih terjatev iz poslovanja</b>	<b>Stanje 31.12.2010</b>
Druge dolgoročne terjatve iz poslovanja - kupnine	45.344,21
Druge dolgoročne terjatve iz poslovanja – terjatev iz naslova OS infrastrukture do Komunale Kočevje	455.996,88
<b>Skupaj</b>	<b>501.341,09</b>

V nadaljevanju sledi predstavitev kratkoročnih terjatev iz skupin kontov 12, 13, 14, 15, 16 in 17.

#### Skupina kontov 12 - Kratkoročne terjatve do kupcev AOP 015

Na kontih skupine 12 se izkazujejo kratkoročne terjatve do kupcev iz prodaje dolgoročnih in kratkoročnih sredstev. V tej skupini se izkazujejo tudi kratkoročno dani blagovni krediti.

Ločeno se izkazujejo terjatve do kupcev v državi in v tujini.

V tej podskupini Občina Kočevje izkazuje terjatve do dolžnikov iz naslova najemnin za stanovanja in poslovne prostore, terjatve iz naslova najemnin za gozdarske kočee ter terjatve občine. Slednje obsegajo terjatve iz naslova najemnin za poslovne prostore na Ljubljanski cesti 26, za Športno dvorano na TZO 30, za uporabo telovadnic po osnovnih šolah, za poslovni prostor, oddan družbi Kolektor Sikom, in dolg iz naslova nakupa stavbnih zemljišč. Na kontih skupine 12 so zajete tudi terjatve iz naslova prodaje stanovanj po Stanovanjskem zakonu, ki zapadejo v plačilo v letu 2011.

Na dan 31.12.2010 je stanje odprtih terjatev znašalo 792.393,82 €, kar je za 412.647,59 € oz. 108,66 % več kot na dan 31.12.2009.

Glavni vzrok povečanja so odprte terjatve iz naslova najemnin za javno infrastrukturo za izvajanje gospodarskih javnih služb, ki se oddaja v najem družbama Komunala Kočevje d.o.o. in Hydrovod d.o.o. Odprte terjatve do teh dveh družb obstajajo, ker sta najemnika izvajala poplačilo računov za leto 2010 v akontaciji v višini 1/2 vrednosti posameznih računov. Plačilo druge polovice računov se bo izvedlo po ugotovitvi celotnega poslovnega rezultata najemnikov (izvedena bo uskladitev).

Stanje odprtih terjatev za najemnine za poslovne prostore se je v zadnjem letu zmanjšalo za 6.651,98 €, za najemnine za stanovanja pa povečalo za 2.220,54 €.

Vrsta kratkoročnih terjatev	Stanje na dan 31.12.2010
<b>Kratkoročne terjatve do kupcev v državi</b>	<b>792.393,82</b>
Najemnine poslovni prostori	43.291,45
<i>Najemnina poslov. prostori leto 2003</i>	<i>464,88</i>
<i>Najemnina poslov. prostori leto 2004</i>	<i>17,26</i>
<i>Najemnina poslov. prostori leto 2008</i>	<i>118,40</i>
<i>Najemnina poslov. prostori leto 2009</i>	<i>12.075,88</i>
<i>Najemnina poslov. prostori leto 2010</i>	<i>30.615,03</i>
Najemnine stanovanja	100.877,50
<i>Najemnina stanovanja pretekla leta</i>	<i>10.983,45</i>
<i>Najemnina stanovanja leto 2006</i>	<i>12.827,22</i>
<i>Najemnina stanovanja leto 2007</i>	<i>11.485,72</i>
<i>Najemnina stanovanja leto 2008</i>	<i>10.733,38</i>
<i>Najemnina stanovanja leto 2009</i>	<i>11.362,49</i>
<i>Najemnina stanovanja leto 2010</i>	<i>43.485,24</i>
Terjatve občine	625.206,00
Terjatve - najemnine za gozdarske koče	1.990,55
Del terjatev do kupcev stanovanj po Stanovanjskem zakonu, ki zapade v plačilo v letu 2011	21.028,32

Skupina kontov 13 - Dani predujmi in varščine  
AOP 016

Na kontih podskupine 13 se izkazujejo predujmi dani za kratkoročna sredstva, kratkoročno dane varščine in preplačila obveznosti.

Na tej podskupini kontov je Občina Kočevje na dan 31.12.2010 izkazovala stanje v višini 196,20 €.

Vrsta kratkoročnih terjatev	Stanje na dan 31.12.2010
<b>Dani predujmi in varščine</b>	<b>196,20</b>
Dani predujmi	196,20

Skupina kontov 14 - Kratkoročne terjatve do uporabnikov enotnega kontnega načrta  
AOP 017

V podskupini kontov 14 se zagotavlja razčlenjeno evidentiranje terjatev do kupcev, danih predujmov in varščin, finančnih naložb, terjatev iz financiranja ter drugih kratkoročnih terjatev, če se nanašajo na uporabnike enotnega kontnega načrta.

Na dan 31.12.2010 je stanje odprtih terjatev do uporabnikov enotnega kontnega načrta znašalo 143.101,38 €, kar je za 114.106,36 € več kot na dan 31.12.2009.

Struktura terjatev po posameznih vrstah proračunskih uporabnikov, ki jih na dan 31.12.2010 izkazuje Občina Kočevje je razvidna iz naslednje tabele.

Vrsta kratkoročnih terjatev	Stanje na dan 31.12.2010
<b>Kratkoročne terjatve do uporabnikov enotnega kontnega načrta</b>	<b>143.101,38</b>
Kratkoročne terjatve do neposrednih upor. proračuna države	81.529,83
<i>Požarna taksa</i>	3.617,00
<i>Prevozi - velike zveri</i>	6.192,12
<i>Terjatev iz naslova zahtevka za sofinanciranje projekta Izgradnja Vaškega doma v Polomu</i>	52.150,15
<i>Terjatve za najemnine in obratovalne stroške</i>	19.570,56
Kratkoročne terjatve do neposrednih upor. proračuna občine	12.971,90
<i>Natura 2000</i>	2.193,00
<i>Dokumentacija-Vodovod Sodražica – Ribnica - Kočevje</i>	5.320,00
<i>Gradnja, upravljanje in vzdrževanje odprtega širokopasovnega omrežja elektronskih komunikacij v Občinah Kočevje, Kostel, Sodražica, Črnomelj, Metlika, Osilnica, Dobropolje, Ribnica</i>	4.686,28
<i>EZR-Obresti na stanje</i>	772,62
Kratkoročne terjatve do posrednih upor. proračuna države	46.356,54
<i>Terjatve za najemnine in obratovalne stroške, druge terjatve</i>	46.356,54
Kratkoročne terjatve do posrednih upor. proračuna občine	2.243,11
<i>Terjatve za najemnine</i>	2.243,11

Skupina kontov 15 - Kratkoročne finančne naložbe  
AOP 018

Med kratkoročnimi finančnimi naložbami se evidentirajo kratkoročno dana posojila, naložbe v vrednostne papirje, depoziti in druge kratkoročne finančne naložbe.

Na kontih skupine 15 je občina na dan 31.12.2010 izkazovala stanje v višini 1,66 €. Gre za terjatev iz naslova tistega dela finančne naložbe v dve obveznici FIR 1, ki zapade v plačilo v letu 2011.

Vrsta kratkoročnih terjatev	Stanje na dan 31.12.2010
<b>Kratkoročne finančne naložbe</b>	<b>1,66</b>
Del finančne naložbe v obveznici FIR 1, ki zapade v plačilo v letu 2011	1,66



Skupina kontov 16 - Kratkoročne terjatve iz financiranja  
AOP 019

Kratkoročne terjatve iz financiranja so terjatve iz obresti, terjatve za dividende in deleže v dobičku ter druge kratkoročne terjatve iz financiranja.

V tej podskupini kontov so evidentirane terjatve za obresti za depozit pri Deželni banki Slovenije.

Vrsta kratkoročnih terjatev	Stanje na dan 31.12.2010
<b>Kratkoročne terjatve iz financiranja</b>	<b>339,34</b>
Kratkoročne terjatve iz naslova obresti	339,34

Skupina kontov 17 - Druge kratkoročne terjatve  
AOP 020

Med druge kratkoročne terjatve uvrščamo terjatve do državnih in drugih institucij, ki izhajajo iz ustreznih predpisov o davkih, prispevkih in podobnih dajatvah, zavarovanjih, nadomestilih ter ostale kratkoročne terjatve iz poslovanja.

V tej podskupini so evidentirane terjatve iz naslova nadomestil v breme ZZZS in ZPIZ, NUSZ fizičnih in pravnih oseb, komunalnega opremljanja stavbnih zemljišč in komunalne takse.

V tabeli spodaj je predstavljeno stanje odprtih drugih kratkoročnih terjatev na dan 31.12.2010.

Vrsta kratkoročnih terjatev	Stanje na dan 31.12.2010
<b>Druge kratkoročne terjatve</b>	<b>247.558,94</b>
Kratkoročne terjatve do državnih in drugih institucij	2.353,11
<i>Nadomestila v breme ZZZS in ZPIZ</i>	<i>2.353,11</i>
Ostale kratkoročne terjatve	245.205,83
<i>Sklad stavbnih zemljišč</i>	<i>1.619,03</i>
<i>NUSZ - fizične osebe</i>	<i>13.046,42</i>
<i>NUSZ- pravne osebe</i>	<i>16.408,21</i>
<i>INKOP (neplačano NUSZ podjetja v stečaju)</i>	<i>2.178,11</i>
<i>Komunalno opremljanje stavbnih zemljišč</i>	<i>208.614,87</i>
<i>Komunalna taksa 2010</i>	<i>3.244,41</i>
<i>Komunalna taksa 2008</i>	<i>54,16</i>
<i>Komunalna taksa 2007</i>	<i>40,62</i>

## 6.) Podatki o odprtih obveznostih iz preteklega leta

V okviru te točke obrazložitve bilance stanja najprej po posameznih skupinah kontov predstavljamo kratkoročne, nato pa še dolgoročne obveznosti.

Skupina kontov 20 - **Kratkoročne obveznosti za prejete predujme in varščine**  
AOP 035

Na kontih skupine 20 se izkazujejo vnaprejšnja plačila in denarna zavarovanja kupcev in drugih dolžnikov. V tej skupini se izkazujejo tudi preplačila terjatev.

Prejeti predujmi so predujmi, ki nam jih plačajo kupci za bodočo dobavo proizvodov, blaga ali storitev in še niso poračunani z vrednostmi dobavljenih stvari ali opravljenih storitev. Varščine se izkazujejo na kontih stanja ne pa tudi na kontih prihodkov.

Občina je na dan 31.12.2010 v tej skupini kontov izkazovala obveznosti iz naslova prejetih varščin (za nakup stanovanj in zemljišč) v višini 29.929,08 € in obveznosti iz naslova prejetih preplačil terjatev v višini 176,71 €.

Vrsta kratkoročnih obveznosti	Stanje na dan 31.12.2010
<b>Kratkoročne obveznosti za prejete predujme in varščine</b>	<b>30.105,79</b>
Kratkoročne obveznosti za prejete varščine	29.929,08
Kratkoročne obveznosti za prejeta preplačila terjatev	176,71

Skupina kontov 21 - **Kratkoročne obveznosti do zaposlenih**  
AOP 036

Med kratkoročne obveznosti do zaposlenih se uvrščajo obveznosti do zaposlenih za plače, nadomestila in druge prejemke iz delovnega razmerja ter z njimi povezane davke in prispevke. Mednje sodijo tudi obveznosti do zaposlenih za regres za letni dopust, jubilejne nagrade, odpravnine in podobno ter z njimi povezani davki in prispevki delojemalcev.

Občina Kočevje je na dan 31.12.2010 izkazovala stanje obveznosti do zaposlenih v višini 73.587,46 €.

Vrsta kratkoročnih obveznosti	Stanje na dan 31.12.2010
<b>Kratkoročne obveznosti do zaposlenih</b>	<b>73.587,46</b>
Za čiste plače in nadomestila plač	49.041,79
Za prispevke iz kosmatih plač	12.639,45
Za davek iz kosmatih plač in nadomestil plač	7.374,30
Za druge obveznosti	4.531,92

Skupina kontov 22 - **Kratkoročne obveznosti do dobaviteljev**  
AOP 037

Na kontih skupine 22 se izkazujejo zaračunane in nezaračunane obveznosti do dobaviteljev in kratkoročni blagovni krediti.

Na dan 31.12.2010 je Občina Kočevje v tej skupini kontov izkazovala saldo v višini 1.002.452,66 €, kar je za 928.061,42 € oz. 48,07 % manj kot na dan 31.12.2009.

V tej skupini se izkazuje tudi tisti del dolgoročne obveznosti za plačilo izvedbe adaptacijskih in rekonstrukcijskih del (z obrestmi), ki jih je najemjemalec, tj. družba Kolektor Sikom d.o.o., izvedel v od občine najetem poslovnem prostoru, ki zapade v plačilo v letu 2011. Gre za obveznost v višini 160.942,26 €. Le-ta se bo kompenzirala z nastalimi terjatvami iz naslova najemnin za poslovni prostor, ki se oddaja družbi Kolektor Sikom d.o.o.

Vrsta kratkoročnih obveznosti	Stanje na dan 31.12.2010
<b>Kratkoročne obveznosti do dobaviteljev</b>	<b>1.002.452,66</b>
Obveznosti - tekoči in investicijski odhodki	951.001,21
Obveznosti - tekoči in investicijski transferi	51.451,45

#### Skupina kontov 23 - Druge kratkoročne obveznosti iz poslovanja AOP 038

Med kratkoročne obveznosti iz poslovanja se uvrščajo kratkoročne obveznosti iz poslovanja do državnih in drugih institucij, kratkoročne obveznosti na podlagi izdanih menic in drugih plačilnih instrumentov, obveznosti za DDV ter druge kratkoročne obveznosti. Kot druge kratkoročne obveznosti se obravnavajo obveznosti za čista izplačila po pogodbah o delu in avtorskih pogodbah, obveznosti na podlagi odtegljajev od plač obračunane obveznosti iz naslova prispevka za zaposlovanje invalidov in podobno.

Občina na dan 31.12.2010 izkazuje za 182.568,10 € kratkoročnih obveznosti iz poslovanja, kar je za 20.997,05 € oz. 13,00 % več kot ob koncu leta 2009.

V tej skupini obveznosti se je v primerjavi z lanskim letom najbolj povečala obveznost za davek na dodano vrednost. K povečanju stanja obveznosti je prispevalo še povečanje obveznosti iz naslova plačila tistega dela obveznosti za finančni najem za športno dvorano, ki zapade v plačilo v tekočem letu ter nastanek obveznosti do družbe Hydrovod d.o.o. Slednja je nastala pri prenosu sredstev iz upravljanja kot razlika med skupno vrednostjo osnovnih sredstev, ki so bila predmet prenosa iz upravljanja, ter vrednostjo celotne obveznosti upravljavca iz naslova sredstev v upravljanju.

Vrsta kratkoročnih obveznosti	Stanje na dan 31.12.2010
<b>Druge kratkoročne obveznosti iz poslovanja</b>	<b>182.568,10</b>
Obveznosti za dajatve	9.207,94
Obveznosti za davek na dodano vrednost	29.068,52
Ostale kratkoročne obveznosti iz poslovanja	144.291,64
<i>Obveznosti do članov agrarne skupnosti iz naslova odkupa lesa</i>	309,09
<i>Del obveznosti iz naslova finančnega najema za športno dvorano, ki zapade v plačilo v letu 2011</i>	143.244,80
<i>Obveznost do družbe Hydrovod d.o.o.– iz naslova, da je JP infrastrukturo, ki jo imelo v upravljanju, financiralo iz lastnih sredstev</i>	737,75

Skupina kontov 24 - Kratkoročne obveznosti do uporabnikov enotnega kontnega načrta  
AOP 039

V tej skupini se zagotavlja razčlenjeno evidentiranje obveznosti za prejete predujme in varščine, obveznosti do dobaviteljev, drugih kratkoročnih obveznosti iz poslovanja, kratkoročno prejetih posojil in obveznosti iz financirana, če se nanašajo na razmerja med uporabniki enotnega kontnega načrta.

Občina je na kontih skupine 24 na dan 31.12.2010 izkazovala obveznosti v višini 319.856,23 €, kar je za 12.298,48 € oz. 3,70 % manj kot na dan 31.12.2009.

Vrsta kratkoročnih obveznosti	Stanje na dan 31.12.2010
<b>Kratkoročne obveznosti do uporabnikov enotnega kontnega načrta</b>	<b>319.856,23</b>
Kratkoročne obveznosti do neposr. upor. proračuna države	2.434,91
Kratkoročne obveznosti do neposr. upor. proračuna občine	10.160,43
Kratkoročne obveznosti do posr. upor. proračuna države	67.891,98
<i>Obveznosti za odplačilo glavnice kredita, najetega pri Stanovanjskem skladu RS, ki zapade v plačilo v letu 2010</i>	18.884,65
<i>Ostalo</i>	49.007,33
Kratkoročne obveznosti do posr. upor. proračuna občine	227.031,95
Kratkoročne obveznosti do ZZZS in ZPIZ	12.336,96

Skupina kontov 25 - Kratkoročne obveznosti do financerjev  
AOP 040

Med kratkoročne obveznosti do financerjev se uvrščajo kratkoročno prejeta posojila in posojila na podlagi izdanih kratkoročnih vrednostnih papirjev, razen čekov, ki se štejejo kot odbitna postavka pri denarnih sredstvih.

Občina Kočevje na dan 31.12.2010 izkazuje za 299.455,08 € kratkoročnih obveznosti do financerjev. V celoti gre za obveznosti za tisti del posojil, ki zapade v plačilo v letu 2011.

Vrsta kratkoročnih obveznosti	Stanje na dan 31.12.2010
<b>Kratkoročne obveznosti do financerjev</b>	<b>299.455,08</b>
Del obveznosti za odplačilo glavnice posojil, ki zapade v plačilo v letu 2011	299.455,08
<i>NLB</i>	21.560,40
<i>NLB - EIB</i>	77.894,64
<i>ABANKA VIPA</i>	200.000,04

Skupina kontov 26 - Kratkoročne obveznosti iz financiranja  
AOP 041

Kratkoročne obveznosti iz financiranja so opredeljene kot obveznosti za obresti in druge obveznosti iz financiranja.

Občina Kočevje je na dan 31.12.2010 izkazovala kratkoročne obveznosti za obresti v višini 5.980,15 €.

Vrsta kratkoročnih obveznosti	Stanje na dan 31.12.2010
<b>Kratkoročne obveznosti iz financiranja</b>	<b>5.980,15</b>
Obveznosti iz naslova obresti	5.980,15
<i>NLB - dolgoročni kredit</i>	724,49
<i>ABANKA VIPA - dolgoročni kredit</i>	5.255,66

Skupina kontov 96 - Dolgoročne finančne obveznosti  
AOP 054

Dolgoročne finančne obveznosti so dolgoročna posojila, dobljena na podlagi posojilnih pogodb in izdanih dolgoročnih vrednostnih papirjev, katerih roki zapadlosti v plačilo so daljši od leta dni.

Na kontih skupine 96 Občina Kočevje izkazuje stanje še neodplačnih posojil, ki jih je najela za potrebe financiranja komunalne in družbene infrastrukture, katerih roki zapadlosti v plačilo so daljši od enega leta.

Vrsta dolgoročnih obveznosti	Stanje na dan 31.12.2010
<b>Dolgoročne finančne obveznosti</b>	<b>3.732.192,11</b>
Dolgoročna posojila, prejeta v državi	3.732.192,11
<i>NLB</i>	129.359,06
<i>NLB - EIB</i>	830.875,86
<i>ABANKA VIPA</i>	2.400.000,48
<i>STANOVANJSKI SKLAD</i>	371.956,71

Skupina kontov 97 - Druge dolgoročne obveznosti  
AOP 055

Dolgoročne obveznosti so predvsem dolgoročni blagovni krediti z rokom zapadlosti nad enim letom pa tudi obveznosti iz finančnega najema.

Občina Kočevje na dan 31.12.2010 na kontih skupine 97 izkazuje stanje v višini 1.327.872,24 €. V tej skupini izkazuje obveznost iz naslova finančnega najema za Športno dvorano v Kočevju, ki v plačilo zapade po letu 2011 ter obveznost do podjetja Kolektor Sikom d.o.o. za izvedena adaptacijska in rekonstrukcijska dela v najetih poslovnih prostorih, ki v plačilo zapade po letu 2011 (sicer bo šlo za kompenzacijo s terjatvami iz naslova najemnin za najeti poslovni prostor).

Vrsta dolgoročnih obveznosti	Stanje na dan 31.12.2010
<b>Druge dolgoročne obveznosti</b>	<b>1.327.872,24</b>
Finančni najem	1.043.684,04
Obveznost do podjetja Kolektor Sikom d.o.o. za izvedena adaptacijska in rekonstrukcijska dela	284.188,20

Za konec predstavljamo še skupino kontov 99 – Izvenbilančna evidenca

Skupina kontov 99 - Izvenbilančna evidenca  
AOP 033 in AOP 061

Na kontih 990 – Aktivni konti izvenbilančne evidence in 999 – Pasivni konti izvenbilančne evidence je občina na dan 31.12.2010 izkazovala stanje v višini 574.740,45 €. V letu 2010 se je stanje na teh kontih zmanjšalo za 2.324.638,85 €. Zmanjšanje je v največjem obsegu nastalo iz naslova evidentiranja konca veljavnosti preteklih garancij (bančne garancije, bianco menice z menično izjavo) izvajalcev investicijskih projektov za dobro izvedbo pogodbenih obveznosti.

## II. IZKAZ PRIHODKOV IN ODHODKOV

### UVOD

#### Pomen posameznih pomembnih izrazov<sup>1</sup>

- **proračun** je akt države oziroma občine, s katerim so predvideni prihodki in drugi prejemki ter odhodki in drugi izdatki države oziroma občine za eno leto;
- **rebalans proračuna** je akt države oziroma občine o spremembi proračuna med proračunskim letom;
- **veljavni proračun** je sprejeti proračun z upoštevanimi prerazporeditvami po sklepih župana;
- **finančni načrt** je akt neposrednega in posrednega uporabnika proračuna s katerim so predvideni njegovi prihodki in drugi prejemki ter odhodki in drugi izdatki za eno leto;
- **neposredni uporabniki<sup>2</sup>** do državni oziroma občinski organi ali organizacije ter občinska uprava;
- **posredni uporabniki<sup>3</sup>** so javni skladi, javni zavodi in agencije, katerih ustanovitelj je država oziroma občina;
- **prejemniki proračunskih sredstev** so fizične ali pravne osebe, ki na podlagi pogodbe, sklenjene z neposrednim uporabnikom, odločbe ali sklepa neposrednega uporabnika prejmejo proračunska sredstva;
- **namenska sredstva**, ki niso bila porabljena v preteklem letu se prenesejo v proračun za tekoče leto. Za obseg prenesenih sredstev se povečata obseg sredstev v finančnem načrtu uporabnika, na katerega se nanašajo, in proračun;
- **prejemki** so vsi prihodki, sredstva od prejetih vračil danih posojil, sredstva od prodaje kapitalskih deležev in iz naslova zadolževanja;
- **donacija** je namenski neodplačni prihodek, ki ga domača ali tuja pravna ali fizična oseba prispeva za določen namen (npr. darilo, pomoč, volilo, denarna zapuščina);
- **izdatki** so vsi odhodki, sredstva za dana posojila, sredstva za nakup kapitalskih deležev in za odplačila glavnice dolga;
- **investicijski odhodki** so odhodki za naložbe v povečanje in ohranjanje stvarnega premoženja investitorja;
- **investicijski transferi** so nepovratni odhodki, namenjeni za investicije prejemnikov proračunskih sredstev (investitorjev),
- **državne pomoči** so izdatki in zmanjšani prejemki države oziroma občine, ki pomenijo korist za prejemnika pomoči in mu tako zagotavljajo prednost pred konkurenti in so namenjeni za financiranje in sofinanciranje programov v institucionalnih enotah, ki se ukvarjajo s tržno proizvodnjo blaga in storitev;
- **potrjen investicijski projekt** je investicijski projekt, ki je potrjen s sklepom investitorja in je pripravljen na podlagi predpisane investicijske dokumentacije;

---

<sup>1</sup> 3. člen zakona o javnih financah

<sup>2</sup> Neposredni uporabniki občine Kočevje so: občinski svet, nadzorni odbor, župan in občinska uprava ter krajevne skupnosti: KS Kočevska Reka, KS Stara Cerkev, KS Poljanska dolina, KS Kočevje mesto, KS Šalka vas in KS Ivan Omerza.

<sup>3</sup> Posredni proračunski uporabniki občine Kočevje so: Osnovna šola Stara Cerkev, Osnovna šola Zbora odposlancev, Osnovna šola ob Rinži, Osnovna šola Ljubo Šercer, Glasbena šola Kočevje, Ljudska univerza Kočevje, Pokrajinski muzej Kočevje, Lekarna Kočevje, Knjižnica Kočevje, Podjetniški inkubator Kočevje in Center za promocijo in razvoj turizma občine Kočevje-v likvidaciji.

- **veljaven investicijski projekt** je projekt, ki je vključen v načrt razvojnih programov;
- **zadolževanje** je črpanje posojila ali izdaja vrednostnih papirjev za financiranje primanjkljaja in za odplačilo glavnice dolga.

Proračun Občine Kočevje za leto 2010 je bil sprejet na seji občinskega sveta dne 21.1.2010, objavljen pa je bil dne 25.1.2010 v Uradnem listu RS, št. 5/10. Sprejeti proračun za leto 2010 je predvideval skupne prihodke v višini 26.822.324,53 € in skupne odhodke v višini 27.549.068,66 €. Planirano je bilo, da se primanjkljaj v višini 726.744,13 € iz bilance prihodkov in odhodkov in iz naslova odplačila dolga v višini 318.000,00 €, pokrije iz računa finančnih terjatev in naložb v višini 24.000,00 € in predvidenim stanjem sredstev na računu konec preteklega leta v višini 1.020.744,13 €.

V času izvajanja proračuna so nastopile okoliščine, ki so povzročile, da je bilo potrebno proračun prilagoditi. To smo uredili z rebalansom proračuna.

Z rebalansom proračuna (1)<sup>4</sup> so bili predvideni prihodki v višini 27.826.875,67 € in odhodki v višini 28.553.619,80 €. V računu finančnih terjatev in naložb smo planirali prodajo delnic za pokritje primanjkljaja v višini 24.000,00 €, v računu financiranja 318.000,00 € za odplačilo glavnice najetih kreditov. Primanjkljaj sredstev se pokriva s stanjem sredstev na računu konec preteklega leta v višini 1.020.744,13 €.

## **IZKAZ PRIHODKOV IN ODHODKOV – DRUGIH UPORABNIKOV**

Po tretjem odstavku 15. člena Zakona o računovodstvu se prihodki in odhodki drugih uporabnikov priznavajo v skladu z računovodskim načelom denarnega toka (plačane realizacije). Po 3. členu odredbe o razčlenjevanju prihodkov in odhodkov pomeni načelo denarnega toka, da se prihodek oziroma odhodek prizna, ko sta izpolnjena naslednja dva pogoja:

- poslovni dogodek, katerega posledica je izkazovanje prihodkov oziroma odhodkov, je nastal in
- denar oziroma njegov ustreznik je sprejet oziroma izplačan.

### **Prihodki**

Prihodke po skupinah delimo na davčne prihodke, nedavčne prihodke, kapitalske prihodke, prejete donacije in transferne prihodke. Glede na preteklo leto so se celotni prihodki proračuna občine Kočevje zmanjšali za 1,9% in so bili doseženi v višini 14.696.222,13 €.

### **Prihodki in prejemi proračuna**

Če primerjamo realizirano strukturo realiziranih prihodkov in drugih prejemkov z realizirano strukturo preteklega leta vidimo, da so porasli davčni prihodki, donacije in kapitalski prihodki. Davčni prihodki so se povečali za 10,3% oz. 999.867,19 €. Tu gre predvsem za povečanje prihodkov iz naslova dohodnine, davkov na premoženje in

---

<sup>4</sup> Uradni list RS, št. 43, z dne 31.5.2010



davkov na dediščine in darila. Večje zmanjšanje beležimo na segmentu davki na dediščine in darila in davkov na promet nepremičnin in na finančno premoženje.

Nedavčni prihodki so se povečali glede na preteklo leto za 32,8%. V tej skupini so: udeležba na dobički in dohodki od premoženja, takse in pristojbine, globe in denarne kazni, prihodki od prodaje blaga in storitev in drugi nedavčni prihodki. V primerjavi s preteklim letom večina ni dosegla realizacije leta 2009, nekateri od nedavčnih prihodkov pa so presegli 100%. K temu povečanju so doprinesle postavke na segmentu *prihodki od premoženja*.

Tabela 13: Primerjava prihodkov v letu 2010 s prihodki v predhodnem letu

	Skupine prihodkov	Realizacija 2009	Realizacija 2010	Indeks real.10/ reb.09
70	Davčni prihodki	9.756.006,28	10.755.873,47	110,2
71	Nedavčni prihodki	1.270.139,92	1.686.779,21	132,8
72	Kapitalski prihodki	638.483,86	733.552,00	114,9
73	Prejete donacije	8.500,00	2.150,00	25,3
74	Transforni prihodki	3.314.775,18	1.459.446,95	44,0
78	Prejeta sredstva iz EU	0,00	58.420,50	
	<b>SKUPAJ</b>	<b>14.987.905,24</b>	<b>14.696.222,13</b>	<b>98,1</b>

Slika 1: Realizacija prihodkov po skupinah

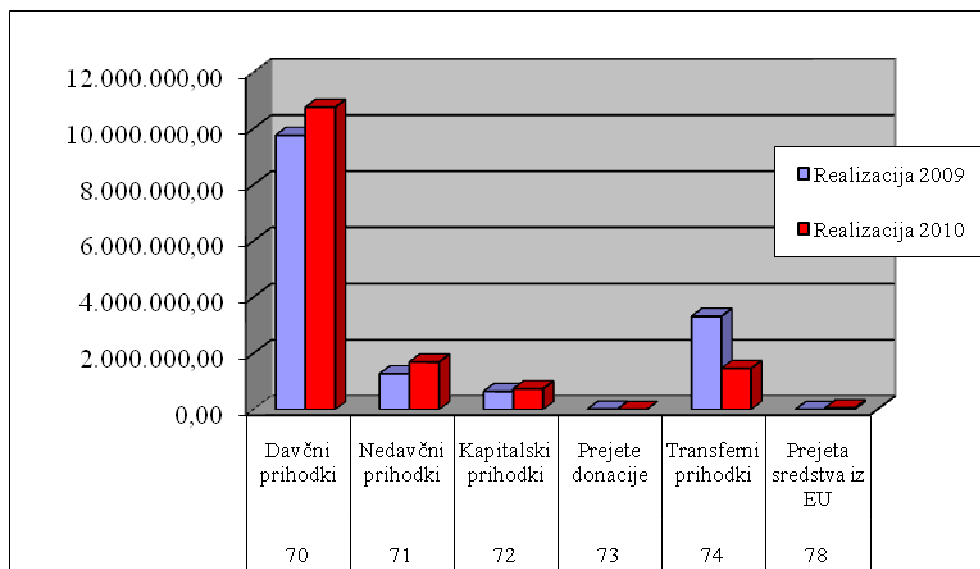
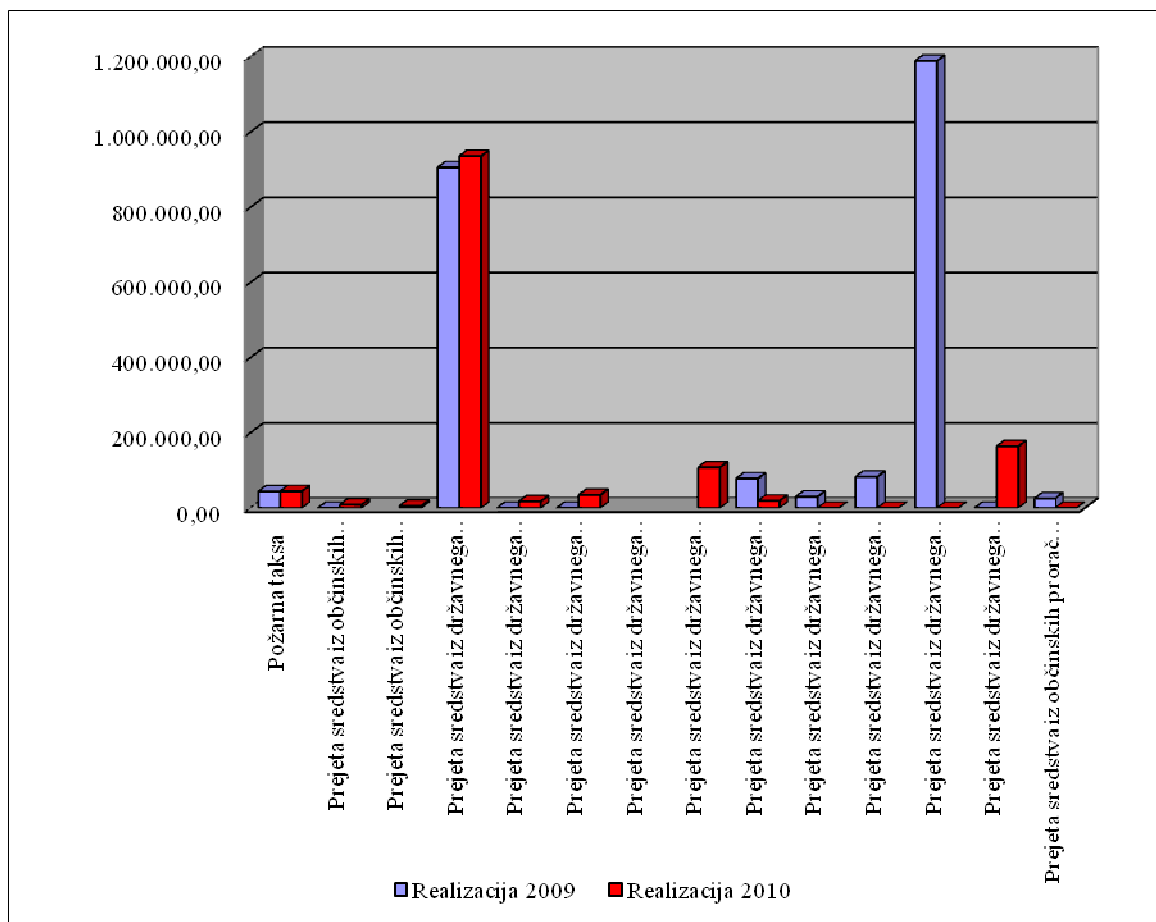


Tabela:14: Transferni prihodki

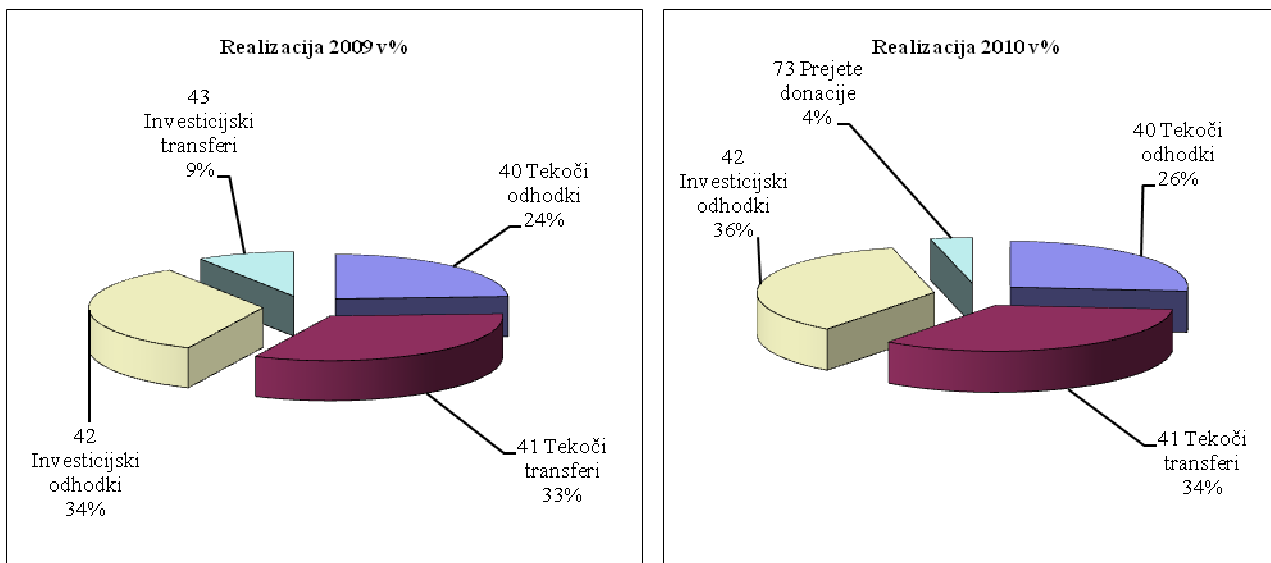
	<b>Skupine prihodkov</b>	<b>Realizacija 2009</b>	<b>Realizacija 2010</b>	<b>Indeks real.10/ reb.09</b>
	Požarna taksa	43.755,00	44.052,00	100,7
	Prejeta sredstva iz občinskih proračunov-širokopasovno omrežje	0,00	8.424,19	
	Prejeta sredstva iz občinskih proračunov-vodovod Kočevje - Ribnica-Sodražica		5.544,00	
	Prejeta sredstva iz državnega proračuna (SVLR - 23. člen ZFO)	905.713,00	935.808,69	103,3
	Prejeta sredstva iz državnega proračuna - predstavljanje naravne kulturne dediščine	0,00	17.248,55	
	Prejeta sredstva iz državnega proračuna - obnova grobnice padlim borcem	0,00	34.400,00	
	Prejeta sredstva iz državnega proračuna - zdravstvo			
	Prejeta sredstva iz državnega proračuna iz sredstev EU ( SVLR-ceste)		107.833,33	
	Prejeta sredstva iz državnega proračuna (SVLR - romska problematika)	78.103,61	18.721,86	
	Prejeta sredstva iz državnega proračuna - EU (SVLR - natura)	29.659,00	0,00	0,0
	Prejeta sredstva iz državnega proračuna - EU (SVLR - podjetniški inkubator)	82.653,15	0,00	0,0
	Prejeta sredstva iz državnega proračuna - EU (SVLR - LIK)	1.188.931,00	0,00	0,0
	Prejeta sredstva iz državnega proračuna - EU (SVLR - kočevsko jezero)	0,00	163.837,71	
	Prejeta sredstva iz občinskih prorač. za investicije oz. projekte	25.057,00	0,00	0,0
	<b>Skupaj</b>	<b>2.353.871,76</b>	<b>1.335.870,33</b>	<b>56,8</b>

Slika 2: Realizacija transfernih prihodkov (primerjava s preteklim letom)



Slika 3: Realizacija prihodkov v vrednostih in procentih

	Skupine prihodkov	Realizacija 2009	Realizacija 2010	Indeks real.10/ reb.09
70	Davčni prihodki	9.756.006,28	10.755.873,47	110,2
71	Nedavčni prihodki	1.270.139,92	1.686.779,21	132,8
72	Kapitalski prihodki	638.483,86	733.552,00	114,9
73	Prejete donacije	8.500,00	2.150,00	25,3
74	Transferni prihodki	3.314.775,18	1.459.446,95	44,0
78	Prejeta sredstva iz EU	0,00	58.420,50	
	<b>SKUPAJ</b>	<b>14.987.905,24</b>	<b>14.696.222,13</b>	<b>98,1</b>



## Odhodki in izdatki proračuna

### *Tekoči odhodki*

Odhodki se po grupah delijo na tekoče odhodke, tekoče transfere, investicijske odhodke in investicijske transfere. Kot sprotni (»tekoči«) odhodki se izkazujejo plačila stroškov dela, stroškov materiala in drugih izdatkov za blago in storitve, ki nimajo investicijske narave, pa tudi vsi investicijski odhodki, namenjeni za vojsko in policijo, obresti za domače in tuje dolgove ter sredstva, izločena v rezerve (splošna proračunska rezervacija, sredstva proračunskih skladov, rezervacije za kreditna tveganja v javnih skladih in druga).

### *Tekoči transferi*

Sprotni (»tekoči«) transferji so plačila, za katera proračunski uporabniki-plačniki-v povračilo ne dobijo materiala ali storitev, namen njihove porabe pa ni investiranje, razen pri vojski in policiji.

### *Investicijski odhodki*

Med investicijske odhodke se štejejo plačila za nakup ali drugo pridobitev opredmetenih in neopredmetenih sredstev, kot so nepremičnine, oprema, napeljave in vozila, pa tudi plačila za načrte, novogradnje, investicijsko vzdrževanje in obnove zgradb in drugih pomembnih naprav.

### *Investicijski transferi*

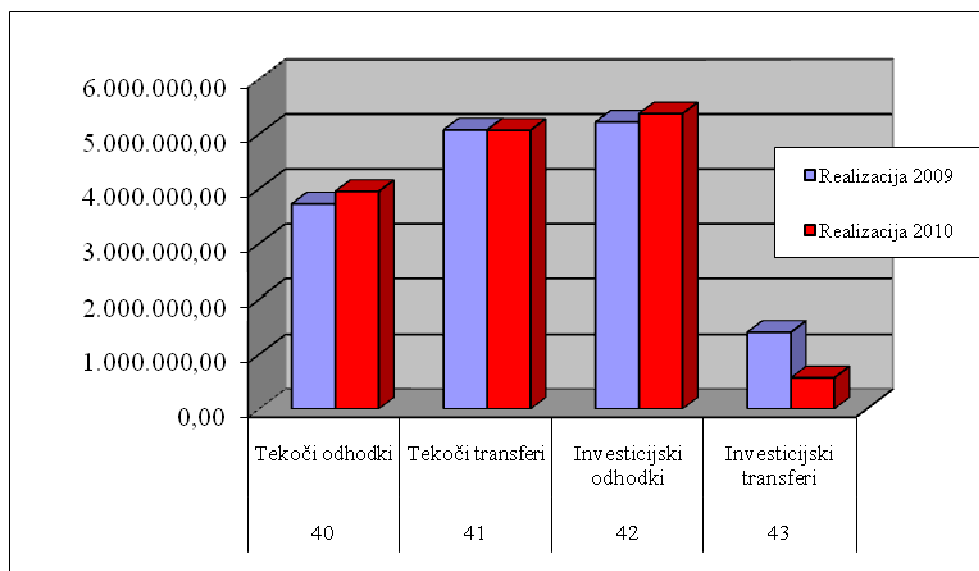
Med investicijske transfere se štejejo izdatki, ki so praviloma nepovratna sredstva in so namenjeni plačilu investicijskih odhodkov prejemnikov sredstev. Sredstva investicijskih transferov so torej namenjena za nakup ali gradnjo osnovnih sredstev, nabavo opreme ali drugih opredmetenih sredstev in neopredmetenih osnovnih sredstev, ki bodo v lasti ali v upravljanju prejemnikov teh sredstev, ter za investicijsko vzdrževanje, obnove in drugo pri prejemnikih teh sredstev.

Skupni odhodki so bili v letu 2010 realizirani v višini 14.946.981,80 € in so bili glede na leto 2009 manjši za 3,0%. Tekoči odhodki in tekoči transferji predstavljajo 60,3% vseh odhodkov občinskega proračuna. Pri tekočih odhodkih izpostavimo povečanje pri: plačah in drugih izdatkih za 2,9% in izdatkih za blago in storitve za 12,4%. Pri izdatkih za blago in storitve je treba analizirati vse postavke v posebnem delu proračuna. Pri tekočih transferjih pa je največje povečanje v primerjavi s preteklim letom na skupini transferi neprofitnim organizacijam in ustanovam. Tekoči odhodki in tekoči transferji so glede na preteklo leto manjši za 0,1%. Realizacija skladno z ekonomsko klasifikacijo je prikazana v naslednji tabeli in grafu.

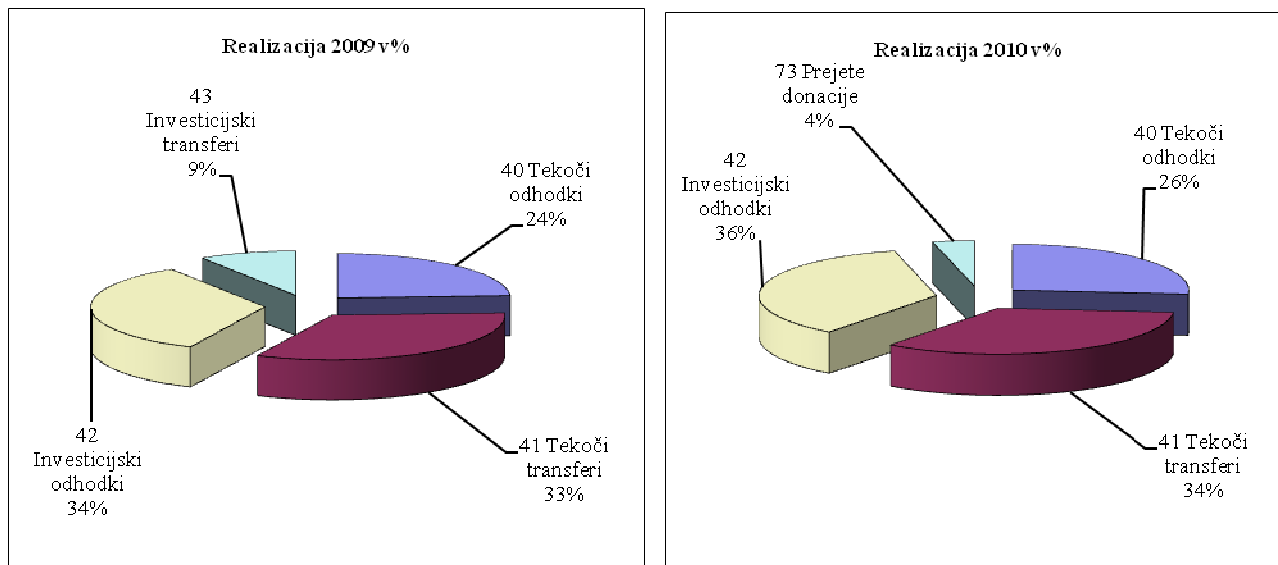
Tabela15: Realizacija odhodkov po skupinah

	Skupine prihodkov	Realizacija 2009	Realizacija 2010	Indeks real.10/ reb.09
40	Tekoči odhodki	3.720.405,85	3.946.951,73	106,1
41	Tekoči transferi	5.071.819,08	5.065.440,85	99,9
42	Investicijski odhodki	5.214.374,31	5.366.496,00	102,9
43	Investicijski transferi	1.398.515,88	568.093,22	40,6
	<b>SKUPAJ</b>	<b>15.405.115,12</b>	<b>14.946.981,80</b>	<b>97,0</b>

Slika 4: Odhodki po skupinah



Slika 5: Odhodki v % primerjalno po letih



### ***Račun finančnih terjatev in naložb***

V računu finančnih terjatev in naložb smo v letu 2010 realizirali prejeta sredstva v višini 22.938,57 € iz naslova kupnin iz naslova privatizacije. V primerjavi s preteklim letom so se ta sredstva zmanjšala (posamezna dokončna poplačila oz. izteki pogodb).

### ***Račun financiranja***

Na strani izdatkov izkazujemo odplačila dolga iz naslova dolgoročnih kreditov v višini 317.767,53 €.

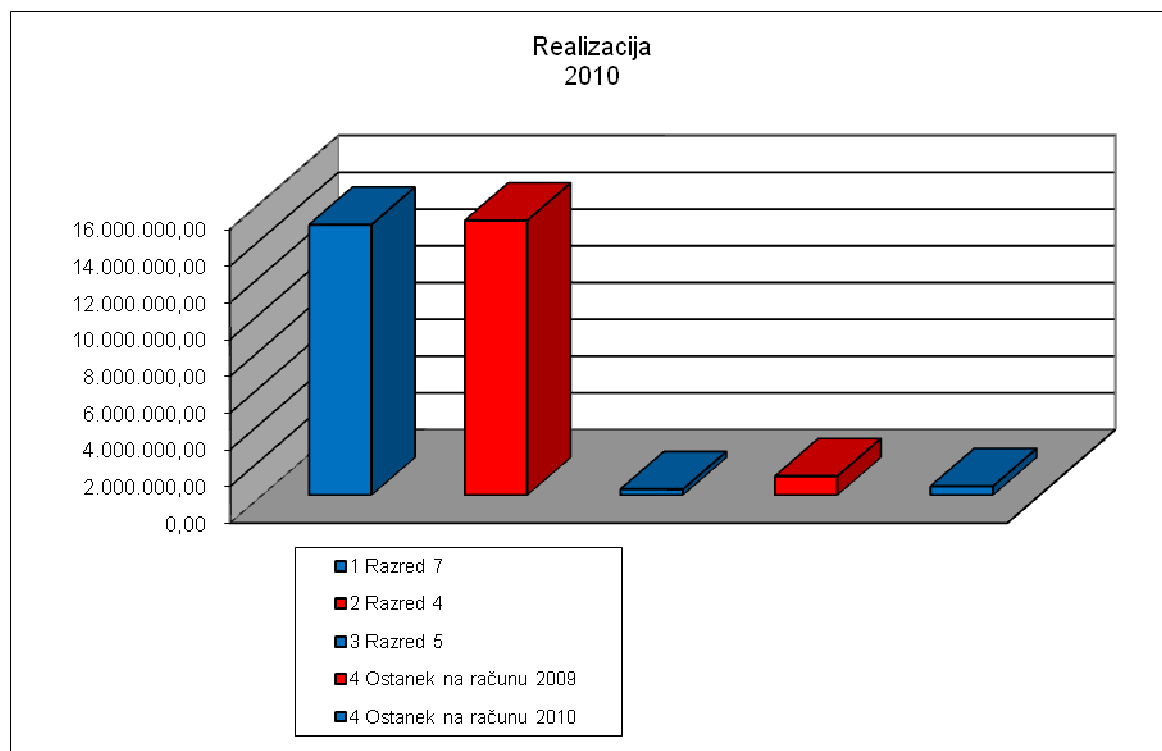
### ***Povečanje (zmanjšanje) sredstev na računih***

Stanje na računih predstavlja prenos presežka/primanjkljaja prihodkov/odhodkov nad odhodki/prihodki iz preteklega leta. Le-ti pokrivajo razliko med prejemki/ izdatki za vse namene javne porabe v tekočem letu in predstavljajo osnovo za saldiranje vseh prejemkov/ izdatkov proračuna, tako da je proračun izravnani in uravnotežen. Obračun je naslednji:

Tabela16: Obračun razreda 7, 4 in 5-2010

		Realizacija 2010
1	Razred 7	14.719.160,70
2	Razred 4	14.946.981,80
3	Razred 5	317.767,53
4	Ostanek na računu 2009	1.026.469,11
	Ostanek na računu 2010	480.880,48

Slika 5: Obračun razreda 7, 4 in 5-2010



## RAČUNOVODSKE INFORMACIJE

- Razmejevanje prihodkov in odhodkov na dejavnost javne službe ter dejavnost prodaje blaga in storitev v letnem poročilu ni posebej evidentirano, ker zato ni potrebe. Posebej pa je evidentiran izkaz režijskega obrata občine Kočevje. Iz tega naslova je občina Kočevje zavezanec za plačilo davka na dodano vrednost za dejavnost režijskega obrata in dejavnost opremljanja stavbnih zemljišč, kjer se upošteva vstopni davek na dodano vrednost kot odbitni delež v celoti.
- Dolgoročne rezervacije niso oblikovane.
- V bilanci prihodkov in odhodkov Občina Kočevje izkazuje presežek prihodkov nad odhodki.
- Občina Kočevje nima zalog gotovih proizvodov in nedokončane proizvodnje.
- Občina Kočevje izkazuje neplačane zapadle obveznosti iz naslova varščin v višini 29.929,08 €, iz naslova obveznosti do dobaviteljev v višini 1.002.452,66 € in iz naslova kratkoročnih obveznosti iz poslovanja v višini 182.568,10 €. Vzrok je predvsem v zapadlosti posameznega računa oz. situacije.
- Prosta denarna sredstva občina vlaga kot kratkoročni depozit v poslovne banke. V letu 2010 so to bili predvsem vezave nad 1 mesec in nočni depoziti
- Opredmetena osnovna sredstva, ki so že v celoti odpisana in se še vedno uporabljajo so: oprema (stoli, omare, pisalni stroj, magnetofon in del računalniške opreme).



**DRUGE INFORMACIJE**

Občina Kočevje je v letu 2010 sprejela naslednje akte<sup>5</sup>:

Tabela17: objavljeni akti

Zap. št.	Vsebina	Št. Ur. lista	Datum izdaje
	<b>ODLOKI</b>		
1.	Odlok o proračunu Občine Kočevje za leto 2010	5	25.1.2010
2.	Odlok o zazidalnem načrtu za območje Trata II(P5/S16)-1. faza	7	29.1.2010
3.	Odlok o občinskih taksah v Občini Kočevje	8	5..2010
4.	Odlok o opremljanju in merilih za odmero komunalnega prispevka za območje Občine Kočevje	18	8.3.2010
5.	Odlok o rebalansu proračuna za leto 2010_1	43	31.5.2010
6.	Odlok o spremembah in dopolnitvah Odloka o ustanovitvi javnega vzgojno-izobraževalnega zavoda Glasbena šola	43	31.5.2010
7.	Odlok o spremembah in dopolnitvah Odloka o ustanovitvi javnega vzgojno-izobraževalnega zavoda Osnovna šola Ljubo Šercer	43	31.5.2010
8.	Odlok o spremembah in dopolnitvah Odloka o ustanovitvi javnega vzgojno-izobraževalnega zavoda Osnovna šola Stara Cerkev	43	31.5.2010
9.	Odlok o spremembah in dopolnitvah Odloka o ustanovitvi javnega vzgojno-izobraževalnega zavoda Osnovna šola Ob Rinži, Kočevje	43	31.5.2010
10.	Odlok o spremembah in dopolnitvah Odloka o ustanovitvi javnega vzgojno-izobraževalnega zavoda Osnovna šola Zbora odposlancev, Kočevje	43	31.5.2010
11.	Zaključni račun proračuna Občine Kočevje za leto 2009	46	8.6.2010
12.	Odlok o spremembah in dopolnitvah Odloka o delnem povračilu stroškov organizatorjem volilne kampanje kandidatov za volitve župana in list kandidatov za volitve članov Občinskega sveta Občine Kočevje	66	13.8.2010
13.	Odlok o ustanovitvi javnega zavoda »Kočevski mladinski center«	73	17.9.2010
	<b>SKLEPI</b>		
1.	Ugotovitveni sklep o prehodu mandata člana občinskega sveta	3	15.1.2010
2.	Ugotovitveni sklep o prehodu mandata člana občinskega sveta	3	15.1.2010
3.	Ugotovitveni sklep o prehodu mandata člana Občinskega sveta Občine Kočevje na naslednjega kandidata	29	9.4.2010
4.	Sklep o imenovanju občinske volilne komisije	43	31.5.2010

<sup>5</sup> Mislimo tiste, ki so objavljeni v Uradnem listu

5.	Sklep o imenovanju posebne občinske volilne komisije	43	31.5.2010
6.	Razpis rednih volitev članov v svete krajevnih skupnosti na območju Občine Kočevje	62	30.7.2010
7.	Sklep o začetku priprave Občinskega podrobnega prostorskega načrta za stanovanjsko sosesko »Jezero – II. faza »	91	15.11.2010
8.	Sklep o začasnem financiranju javne porabe Občine Kočevje v obdobju januar – marec 2011	94	26.11.2010
11.	Sklep o vrednosti točke za izračun nadomestila za uporabo stavbnega zemljišča za leto 2011	108	30.12.2010
12.	Sklep o spremembi Sklepa o kriterijih za podaljšanje obratovalnega časa gostinskih lokalov v Občini Kočevje	108	30.12.2010

## **IV. POSLOVNO POROČILO OBČINE KOČEVJE ZA LETO 2010**

### **1. ZAKONSKE IN DRUGE PRAVNE PODLAGE**

- Zakon o lokalni samoupravi,
- Zakon o ustanovitvi občin in določitvi njihovih območij,
- Zakon o političnih strankah
- Zakon o javnih uslužbencih,
- Zakon o sistemu plač v javnem sektorju,
- Zakon o pripravništvu, strokovnih izpitih in izpopolnjevanju strokovne izobrazbe delavcev v državni upravi in pravosodju,
- Zakon o dostopu do informacij javnega značaja,
- Zakon o varnosti cestnega prometa,
- Zakon o upravnem postopku,
- Zakon o političnih strankah,
- Zakon o lokalnih volitvah,
- Zakon o volilni kampanji,
- Zakon o javnih financah,
- Zakon o financiranju občin,
- Zakon o računovodstvu,
- Zakon o izvrševanju proračuna Republike Slovenije,
- Zakon o davku na dodano vrednost,
- Zakon o poslovnih prostorih in poslovnih stavbah,
- Zakon o zavodih,
- Zakon o organizaciji in financiranju vzgoje in izobraževanja,
- Zakon o vrtcih,
- Zakon o osnovni šoli,
- Zakon o izobraževanju odraslih,
- Zakon o športu,
- Zakon o uresničevanju javnega interesa na področju kulture,
- Zakon o knjižničarstvu,
- Zakon o varstvu kulturne dediščine,
- Zakon o zdravstvenem varstvu in zdravstvenem zavarovanju,
- Zakon o socialnem varstvu,
- Zakon o preprečevanju zlorabe uporabe prepovedanih drog in o obravnavi uživalcev prepovedanih drog,
- Zakon o varstvu pred naravnimi nesrečami in drugimi nesrečami
- Stanovanjski zakon,
- Zakon o graditvi objektov,
- Zakon o gozdovih,
- Zakon o cestah,
- Zakon o urejanju prostora,
- Zakon o geodetski dejavnosti,
- Zakon o varstvu okolja,
- Zakon o urejanju prostora,
- Zakon o gospodarskih javnih službah,

Poleg zgoraj navedenih zakonov in na njihovi podlagi sprejetih podzakonskih aktov predstavljajo pravno podlago, ki opredeljujejo poslovanje oziroma pojasnjujejo delovno področje neposrednega uporabnika tudi odloki, pravilniki in drugi pravni akti Občine Kočevje.

Osnovni sistemski zakoni, ki določajo finančno in računovodsko poslovanje občin so se oblikovali v letih 1999, 2000 in 2001. V navedenih letih se je izvajala reforma javnih financ v Republiki Sloveniji. V tem obdobju so bili na tem področju sprejeti zakonski in podzakonski akti in metodološke novosti, ki so pomembni za uveljavitev reforme javnega financiranja in za pripravo proračunov. Bistveni zakoni, ki jih je potrebno upoštevati pri pripravi proračuna in pri pripravi zaključnega računa so Zakon o javnih financah, Zakon o financiranju občin, Zakon o računovodstvu. Novo sprejeti Zakon o računovodstvu z podzakonskimi akti, ki je začel veljati 1.1.2000 pa je skupaj z Zakonom o javnih financah prinesel novosti pri pripravi zaključnega računa proračuna lokalnih skupnosti.

Občina Kočevje je pri pripravi proračuna za leto 2010 upoštevala makroekonomska stališča Ministrstva za finance tako pri letni rasti cen življenjskih potrebščin, kot pri podatkih za izhodiščne plače, regresu in ostalih stroških. Bistven podatek pri pripravi proračuna pa je bil izračun primerne porabe in njegova realnost.

Proračun Občine Kočevje za leto 2010 je bil sprejet na seji občinskega sveta dne 21.1.2010, objavljen pa je bil dne 25.1.2010 v Uradnem listu RS, št. 5/10. Sprejeti proračun za leto 2010 je predvideval skupne prihodke v višini 26.822.324,53 € in skupne odhodke v višini 27.549.068,66 €. Planirano je bilo, da se primanjkljaj v višini 726.744,13 € iz bilance prihodkov in odhodkov in iz naslova odplačila dolga v višini 318.000,00 €, pokrije iz računa finančnih terjatev in naložb v višini 24.000,00 € in predvidenim stanjem sredstev na računu konec preteklega leta v višini 1.020.744,13 €.

V času izvajanja proračuna so nastopile okoliščine, ki so povzročile, da je bilo potrebno proračun prilagoditi. To smo uredili z rebalansom proračuna.

## **2. DOLGOROČNI CILJI**

V letu 2010 je zakonodaja določila opredelitev dolgoročnih ciljev oziroma, t.i. NAČRTA RAZVOJNIH PROGRAMOV. Občina je tako, poleg kratkoročnih načrtov, opredelila še svoj dolgoročni razvoj. Dolgoročni cilji Občine Kočevje kot neposrednega uporabnika so razvidni iz NRP 2010-2013 in Regionalnega razvojnega programa za območje JV Slovenije. Podlago najdemo tudi v investicijskih programih predvsem za tiste investicije, ki se izvajajo več let.

## **3. POROČILO O REALIZACIJI LETNIH CILJEV - PRORAČUNA OBČINE KOČEVJE ZA LETO 2010**

Letni cilji Občine Kočevje kot neposrednega uporabnika so bili določeni s Proračunom občine Kočevje za leto 2010. Letni cilji na področju investicij so razvidni iz programov gradenj, nabav in investicijskega vzdrževanja. Vsebinski cilji pa so razvidni iz obrazložitve posebnega dela proračuna.

Najpomembnejši cilji, ki smo jih želeli doseči v letu 2010 so bili vezani na: dokončanje komunalnega opremljanja poslovne cone (LIK2), obratovanje čistilne naprave (zaključek poskusnega obratovanja), gradnjo kanalizacijskega omrežja, gradnjo vodovodov, gradnjo stanovanj, posodobitvi cest oziroma ulic, dokončanju športne dvorane itd.

Za leto 2010 smo v spremembah odloka o proračunu občine Kočevje načrtovali 27.826.875,67 € prihodkov in prejemkov proračuna. Načrtovani prihodki in prejemki so bili realizirani v višini 15.745.629,81 € oz. v 56,6% deležu veljavnega finančnega načrta v primerjavi z veljavnim finančnim načrtom.

Povzetek realizacije prihodkov in prejemkov ter odhodkov in izdatkov je predstavljen v naslednji tabeli.

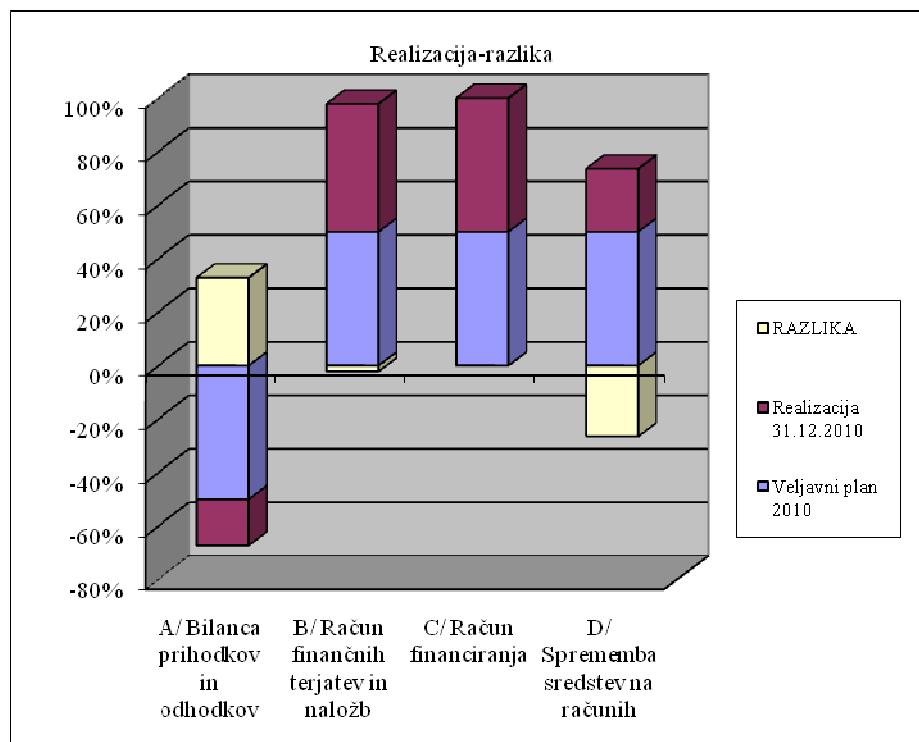
Tabela:18: Bilance

<b>Bilanca</b>	<b>Prihodki in prejemki</b>	<b>Odhodki in izdatki</b>
Povečanje sredstev na računu 2010	1.026.469,11	0,00
A - Bilanca prihodkov in odhodkov	14.696.222,13	14.946.981,80
B - Račun finančnih terjatev in naložb	22.938,57	0,00
C - Račun financiranja	0,00	317.767,53
<b>SKUPAJ</b>	<b>15.745.629,81</b>	<b>15.264.749,33</b>
Povečanje sredstev na računu 2011	<b>480.880,48</b>	

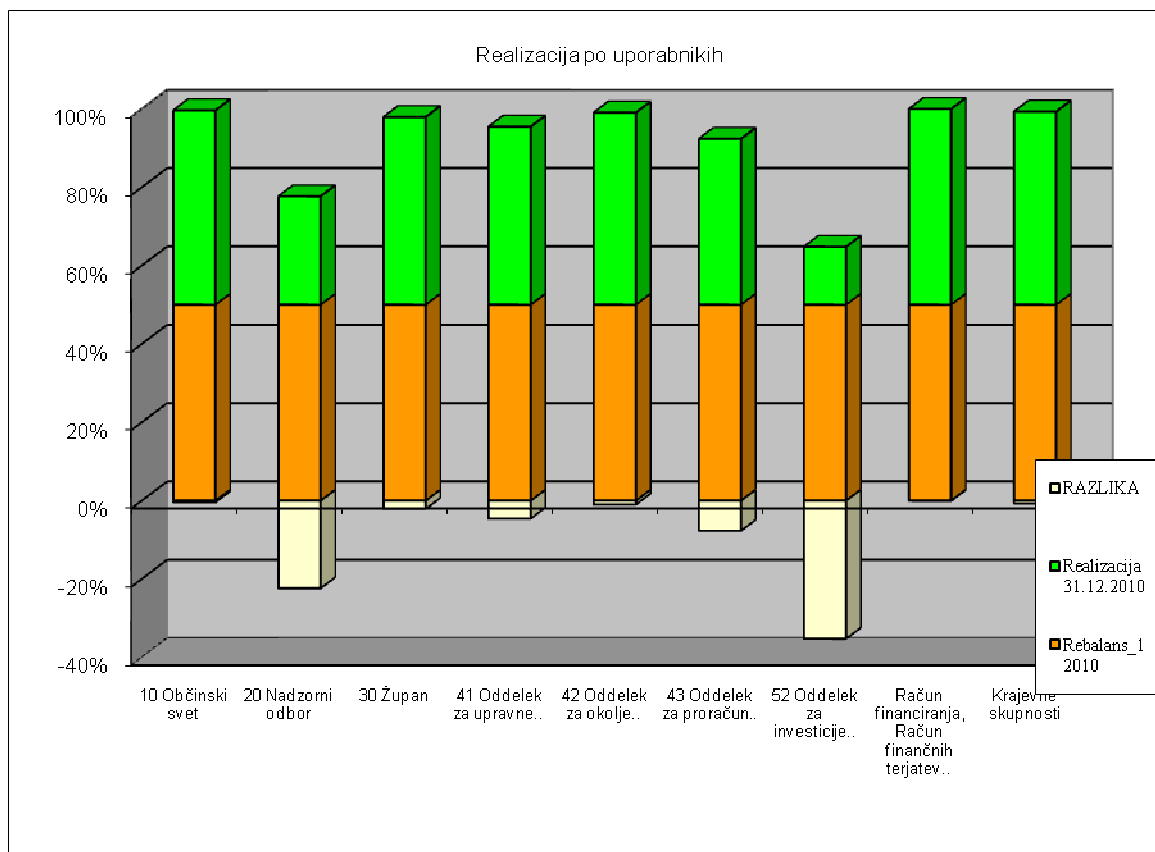
	<b>Veljavni plan 2010</b>	<b>Realizacija 31.12.2010</b>	<b>Indeks Real./reb.</b>	<b>Razlika</b>
<b>BILANCA PRIHODKOV</b>	27.826.875,67	14.696.222,13		
Račun finančnih terjatev in naložb	24.000,00	22.938,57		
Račun financiranja	0	0		
Ostane sredstev na računu	1.020.744,13	1.026.469,11		
<b>I. SKUPAJ</b>	<b>28.871.619,80</b>	<b>15.745.629,81</b>	<b>54,5</b>	<b>13.125.989,99</b>
<b>BILANCA ODHODKOV</b>	28.553.619,80	14.946.981,80		
Račun finančnih terjatev in naložb	0	0		
Račun financiranja	318.000,00	317.767,53		
<b>II. SKUPAJ</b>	<b>28.871.619,80</b>	<b>15.264.749,33</b>	<b>52,9</b>	<b>13.606.870,47</b>
<b>I.-II</b>	<b>0</b>	<b>480.880,48</b>		

V naslednjih grafih prikazujemo odstopanja po posameznih kategorijah prihodkov (bilanca prihodkov) in odhodkov (bilanca odhodkov).

Slika 6: Realizacija prihodkov s poudarkom na nerealiziranem v posameznih bilancah



Slika 7: Realizacija odhodkov po posameznih uporabnikih s poudarkom na nerealiziranem



Prihodki v letu 2010 so bili v globalu realizirani pod predvideno višino, s tem, da so bila znotraj prihodkov nekoliko večja odstopanja od načrtovanih pri kapitalskih prihodkih (- 2,0 mio €) in pri transfernih prihodkih (- 7,9 mio €).

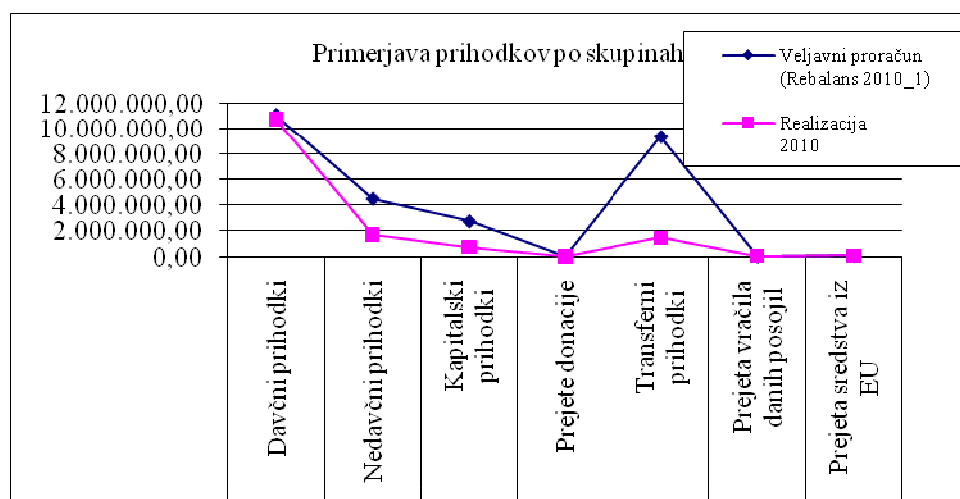
Večji izpad denarnih sredstev je na postavki kapitalski prihodki, ki je vezana na povpraševanje s strani kupcev in na cenitve parcel, ki gredo v prodajo oziroma na dražbo (prodaja zemljišč, prodaja stanovanj oz. drugih zgradb).

Tudi transferni prihodki so realizirani manj kot smo planirali. Predvsem gre manjši realizaciji pripisati neuresničenemu sofinanciranju širokopasovnega omrežja (odstopanje v višini 3,8 mio €, nov razpis bo leta 2011)

Tabela 19: Prihodki po skupinah

		<b>Veljavni proračun (Rebalans 2010_1)</b>	<b>Realizacija 2010</b>	<b>Indeks real.10/reb.109</b>
70	Davčni prihodki	11.091.263,00	10.755.873,00	97,0
71	Nedavčni prihodki	4.516.816,04	1.686.779,21	37,3
72	Kapitalski prihodki	2.765.150,00	733.552,00	26,5
73	Prejete donacije	6.000,00	2.150,00	35,8
74	Transferni prihodki	9.374.146,63	1.459.446,95	15,6
75	Prejeta vračila danih posojil	24.000,00	22.938,57	95,6
78	Prejeta sredstva iz EU	73.500,00	58.420,50	79,5
	<b>SKUPAJ</b>	<b>27.850.875,67</b>	<b>14.719.160,23</b>	<b>52,8</b>

Slika 8: gibanje prihodkov v letu 2010



Tekoči prihodki proračuna v letu 2010 planirane vrednosti niso dosegli, saj so glede na plan dosegli 79,7%. K zmanjšanju so prispevali predvsem domači davki na blago in storitve na skupini 704 in nedavčni prihodki na skupinah 710, 711, 713 in 714.

Kapitalski prihodki so se realizirali v višini 0,7 mio EUR, donacije v višini 2.150,00 € in transferni prihodki v višini 1,5 mio €.

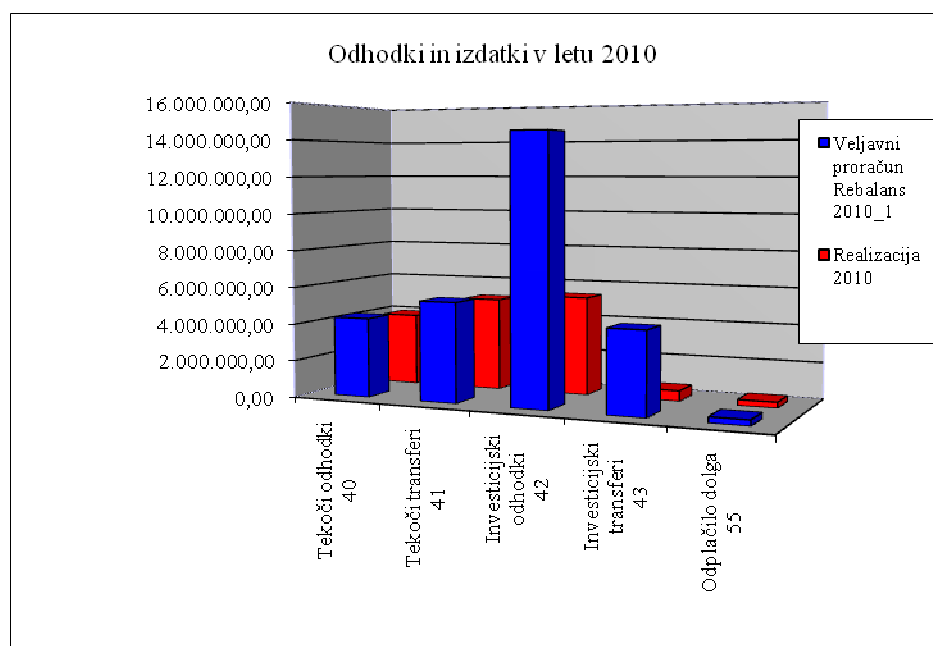
Odhodki občinskega proračuna v letu 2010 izkazujejo plačano realizacijo v višini 14,9 mio €, kar predstavlja 52,4% porabo glede na pravice porabe.

V naslednji tabeli in grafu prikazujemo delež doseženih odhodkov v primerjavi z planiranimi.

Tabela:20

		Veljavni proračun Rebalans 2010_1	Realizacija 2010	Indeks real.10/ real.10
40	Tekoči odhodki	4.303.505,31	3.946.951,73	91,7
41	Tekoči transferi	5.389.091,07	5.065.440,85	94,0
42	Investicijski odhodki	14.421.577,52	5.366.496,00	37,2
43	Investicijski transferi	4.439.445,90	568.093,22	12,8
55	Odplačilo dolga	318.000,00	317.767,53	99,9
	<b>SKUPAJ</b>	<b>28.871.619,80</b>	<b>15.264.749,33</b>	<b>126,9</b>

Slika 9: gibanje odhodkov v letu 2010





## *POJASNILO K IZKAZU RAČUNA FINANČNIH TERJATEV IN NALOŽB*

### *Prejemki*

Promet na kontih skupine 752 pa je v primerjavi s planom 95,6% in predstavlja vplačila obrokov iz naslova kupnin po »Jazbinškovem« stanovanjskem zakonu.

## *POJASNILA K IZKAZU RAČUNA FINANCIRANJA*

Izkaz računa financiranja vsebuje podatke o prejetih posojilih v obračunskem obdobju in podatke o izdatkih iz naslova odplačila dolgoročnih posojil, glavnice v obračunskem obdobju. V računu financiranja izkazujemo za 317.767,53 € odplačil glavnice za najem kreditov iz preteklih let. V primerjavi z letom 2009 je realizacija na enaki ravni kot v preteklem letu (2009).

Ko opazujemo najbolj grobo strukturo porabe kočevskega proračuna, je jasno, da se javna poraba financira neposredno iz proračuna v višini 9,0 mio € (tekoči in investicijski del), ter da se je ostali del porabljenih sredstev prelil k ostalim uporabnikom in sicer za: subvencije, transfere posameznikom in gospodinjstvom, transfere neprofitnim organizacijam, druge tekoče domače transfere in za investicijske transfere.

V zaključnem računu proračuna je v obširnih poročilih prikazano delovanje občine Kočevje po posameznih dejavnostih. V nadaljevanju pa želimo usmeriti pozornost tudi na naslednje ugotovitve:

Občina Kočevje je v proračunskem letu 2010 skrbela za realizacijo nalog, ki jih je opredelila najprej v sprejetem proračunu, nato pa korigirala s prerazporeditvami proračuna ter z rebalansom.

Tako je v letu 2010 dosegla naslednje cilje:

1. zagotovila je nemoteno financiranje javne porabe na vseh področjih, za katere je zadolžena in odgovorna;
2. prednostno je financirala investicije v teku;
3. delala na dokumentaciji in virih za novo načrtovane investicije,
4. racionalno je gospodarila z razpoložljivimi sredstvi in
5. skrbela je za skladen razvoj občine na vseh področjih.

Nekaj poudarkov opravljenega dela navajamo v nadaljevanju:

- Občinski svet je na svojih rednih sejah, izrednih sejah ter sejah delovnih teles in Nadzornega odbora obravnaval in odločal o vseh ključnih vprašanih delovanja občine.
- Občina Kočevje skrbi za obsežno socialno problematiko, kar nam narekuje vzdrževanje mreže različnih socialnih programov: zasvojenost z drogami, klic v sili, pomoč družini na domu, preprečevanje nasilja v družini.

- Na reševanje socialne problematike se navezuje stanovanjska politika. Zaključili smo k izgradnji stanovanjsko-poslovnega objekta na Ljubljanski 8 (5 stanovanj in poslovni prostori za potrebe davčne) ter s prenovo na Reški 16a (3 stanovanja).
- Perečo problematiko brezposelnosti smo razreševali tudi z angažiranjem na področju javnih del (kultura, šport, šolstvo, Romi, mladi, sociala).
- Na področju promocije lahko izpostavimo večje prireditve, ki so se izvajale v letu 2010, to so Poletni večeri na mestni ploščadi, Prangeriada, Veseli december ter silvestrovanje na prostem.
- V želji po aktivnem sodelovanju pri spodbujanju proizvodnih in drugih investicij na območju naše občine, smo z investitorji sodelovali pri komunalnem urejanju zemljišč. V ta namen smo zaključili z investicijo »Projektna dokumentacija in izgradnja LIK Kočevje.

Rezultat večletnih prizadevanj je viden v realizaciji načrta razvojnih programov ter je obrazložen po posameznih področjih realizacije odhodkov. Poleg zgoraj naštetih investicij smo zaključili še naslednje: Vaški dom Črni potok, Vaški dom Polom, Modernizacija vročevodnega daljinskega sistema ogrevanja na Reški c., Modernizacija dela LC 171070 Laze-Podlesje-Rajndol, Mestni log-pločnik, Posodobitev ceste proti Romom na Marofu, Rekonstrukcija Podgorske, Turistični kompleks Kočevje-Jezero (pomoli, ureditev kanalizacije in rekonstrukcija ceste Trdnjava-Trata), Modernizacija-Meteorna kanalizacija železniška postaja-Titov park, Modernizacija-Sanitarna kanalizacija na Reški, Modernizacija-Kanalizacija Cesta na stadion-Bračičeva, Rekonstrukcija vodovoda v Podgorski ulici, Rekonstrukcija vodovoda na območju Trdnjave in jezera, Rekonstrukcija vodovoda na delu Ceste na stadion, Rekonstrukcija vodovoda na delu Rožne ulice (pri Omanu), Izgradnja drvarnic v Šalki vasi, Dokončanje pešpoti ob novi Športni dvorani, Preureditev dela pritličja za potrebe glasbene šole in pihalnega orkestra (pridobitev uporabnega dovoljenja za stavbo kot celota), Investicija v izgradnjo infrastrukture v naselju Željne (romska problematika).

Poleg navedenih investicij je bilo opravljenih še veliko manjših nujnih posegov, ki so jih izvedli občina, javna podjetja, javni zavodi in seveda krajevne skupnosti. Razveseljivo je, da smo z investicijami zadovoljili potrebe vseh generacij od najmlajših do najstarejših in zagotovili pogoje za enakomeren razvoj celotne občine.

#### **4. OCENA USPEHA PRI DOSEGANJU ZASTAVLJENIH CILJEV PO POSAMEZNIH PODROČJIH DEJAVNOSTI**

##### **A) Prihodki proračuna Občine Kočevje za leto 2010**

Prihodki proračuna o bili v letu 2010 realizirani v višini **14.696.222,13 €** in so za **47,2%** pod planirano višino.

##### **B) Odhodki proračuna Občine Kočevje za leto 2010 oz. realizirani cilji in rezultati v letu 2010**

Odhodki proračuna so v letu 2010 realizirani v višini **14.946.981,80 €** oziroma v **52,4%** deležu planiranega proračuna. Realizacija izvršenih nalog iz proračuna pa je po načelu zaračunane realizacije višja od predstavljenega zneska. Podatek v bilanci stanja o neplačanih odhodkih nam namreč pove, da je večina nalog sicer realiziranih, vendar se je plačilo zaradi plačilnih rokov preneslo v leto 2010.

### **10 OBČINSKI SVET**

Odhodki za delo občinskega sveta so razčlenjeni po posameznih postavkah in realizirani v višini **99,2%**.

Občinski svet se je skoraj mesečno sestajal na svojih rednih in izrednih sejah ter sejah odborov, komisij in na sejah nadzornega odbora. Obravnaval ali odločal je o ključnih vprašanjih občine.

Nagrade ter sejnine funkcionarjem in članom delovnih teles občinskega sveta, ki so zajete med »drugimi operativnimi odhodki« so se izplačevale v skladu s Pravilnikom o določanju plač in drugih prejemkov funkcionarjev, članom nadzornega odbora in volilne komisije in članom delovnih teles občinskega sveta občine Kočevje ter na osnovi zapisnikov in prisotnosti list.

### **20 NADZORNI ODBOR**

Za nadzorni odbor so bila sredstva realizirana v višini **55,3%**. Tudi pri nadzornem odboru je realizacija odvisna od števila opravljenih nadzorov oziroma sej.

### **30 ŽUPAN**

Za dejavnost župana in podžupanov so bila sredstva realizirana v višini **95,8%**. Za izvedbo protokolarnih dogodkov se je v letu 2010 porabilo **98,4%** planiranih sredstev.

### **41 ODDELEK ZA UPRAVNE IN DRUŽBENE DEJAVNOSTI**

*Administracija občinske uprave (realizacija 84,6%)*

Občinska uprava je v letu 2010 opravljala naloge lokalne samouprave s 38 zaposlenimi na čelu z županom občine. V letu 2010 so bile v polnem teku vse večje investicije in sprejeti so bili novi odloki in pravilniki, kar je terjalo napore vseh zaposlenih v občinski upravi. V okviru navedenega področja proračunske porabe največji znesek predstavljajo plače zaposlenih, za katerimi veliko ne zaostajajo izdatki za blago in storitve, ki pa so se v primerjavi s pravicami porabe realizirali pod planirano vrednostjo (89,2%).

*Civilna zaščita*

Na področju civilne zaščite so se programi izvršili v višini **14,3%** glede na veljavni proračun.

*Požarna varnost*

Program požarnega varstva je realiziran v višini **86,9%**. V letu 2010 so bila sredstva v višini 116.833,97 € namenjena tekočim izdatkom in sredstva v višini 65.000,00 € za

investicije in opremo. Za porabo je bila namenjena tudi požarna taksa, ki se je realizirala v višini 44.052,00 €.

#### *Prometna varnost*

Sredstva so bila porabljenjena v višini **63,2%** in sicer za izvedbo programov pod okriljem Sveta za vzgojo in preventivo v cestnem prometu

#### *Aktivna politika zaposlovanja*

Na tej so bila sredstva porabljenjena v višini **80,8%** in sicer za stroške za zaposlene iz naslova javnih del na področju šolstva, kulture, športa, sociale, romske problematike in mladih.

#### *Primarno zdravstvo*

Mrliško ogleдна služba je porabljenjena v višini **97,6%** (plačilo mrliških ogledov in obdukciij). Prispevek za zdravstveno zavarovanje oseb je znašal 144.924,16 €.

#### *Kultura, šport in nevladne organizacije*

Področje kulture je bilo realizirano v višini 538.889,19 € oz. **89,0%**, v okviru tega na ohranjanju kulturne dediščine **95,3%**, za programe v kulturi **89,9%** in za podporo posebnim skupinam **85,1%**.

#### *Šport*

Področje športa je bilo realizirano v višini 481.368,09 € oz. **88,9%**. Proračunska sredstva, ki so se razdelila posameznim izvajalcem športnih programov na podlagi sklenjenih pogodb, so bila porabljenjena v višini 140.119,55 €.

#### *Izobraževanje*

Področje izobraževanja je realizirano v višini **98,7%** sprejetega proračuna. Cilj Občine Kočevje na področju predšolske vzgoje je zagotoviti čim večjemu številu otrok dnevno varstvo in vzgojo v vrtcih. Občina Kočevje iz proračuna zagotavlja plačilo razlike med ekonomsko ceno programa v vrtcu in zneskom, ki ga plačajo starši za vrtec, in sicer za vse otroke staršev, ki stalno bivajo v naši občini.

Občina Kočevje ima na svojem območju tri osnovne šole, osnovno šolo s prilagojenim programom, glasbeno šolo in Ljudsko univerzo (šola za odrasle). Cilj občine na osnovnošolskem področju je zagotoviti izvedbo osnovnošolskih programov, ki niso financirani od države in so pomembni za naše območje oz. imajo v naši občini pogoje za njihov razvoj. Mesečno nakazujemo sredstva za osebne dohodke nadstandardnih programov in materialne stroške.

V področju izobraževanja so se izvajali štirje glavni programi. Realizacija po podprogramih pa je naslednja:

Tabela 21: Realizacija po podprogramih

	Veljavni plan 2010	Realizacija 2010	Indeks 3/2	Nerealizirano 2-3
1	2	3	4	5
<b>09 IZOBRAŽEVANJE</b>	<b>3.102.669,00</b>	<b>3.063.665,48</b>	<b>98,7</b>	<b>39.003,52</b>
19029001 Vrtci	2.243.272,15	2.211.656,66	98,6	31.615,49
19039001 Osnovno šolstvo	455.646,85	453.707,41	99,6	1.939,44
19039002 Glasbeno šolstvo	85.762,34	85.662,34	99,9	100,00
19039003 Splošno srednje in poklicno šolstvo	5.200,00	5.200,00	100,0	0,00
19059001 Izobraževanje odraslih	23.840,00	23.845,00	100,0	-5,00
19069001 Pomoči v osnovnem šolstvu	283.947,66	280.487,75	98,8	3.459,91
19069003 Štipendije	5.000,00	3.106,32	62,1	1.893,68

*Socialno varstvo*

Program socialnega varstva je bil realiziran v višini 96,0%. Največ sredstev je bilo namenjeno oskrbninam v splošnih in posebnih socialnih zavodih.

Tabela 22: Realizacija socialnih programov

	Veljavni plan 2010	Realizacija 2010	Indeks 3/2	Nerealizirano 2-3
1	2	3	4	5
<b>Socialni programi</b>	<b>562.080,00</b>	<b>539.794,14</b>	<b>96,0</b>	<b>22.285,86</b>
2002 Varstvo otrok in družine	38.000,00	34.800,00	91,6	3.200,00
2004 Izvajanje programov socialnega varstva	524.080,00	504.994,14	96,4	19.085,86

**42 ODDELEK ZA OKOLJE, INFRASTRUKTURO IN GOSPODARSTVO**

Področja tega uporabnika so se realizirala v višini 98,0%. Po področjih je bila realizacija sledeča, kar je razvidno iz tabele 23.

Področja po programski klasifikaciji	Veljavni plan 2010	Realizacija 2010	Indeks 3/2	Nerealizirano 2-3
1	2	3	4	5
03 Zunanja politika in mednarodna pomoč	1.250,00	1.250,00	100,0	0,00
11 Kmetijstvo, gozdarstvo in ribištvo	275.132,77	275.103,51	100,0	29,26
13 Promet, prometna infrastruktura in komunikacije	1.225.486,23	1.225.418,67	100,0	67,56
16 Prostorsko planiranje in stanovanjsko komunalna dejavnost	315.096,68	279.403,96	88,7	35.692,72
<b>SKUPAJ</b>	<b>1.816.965,68</b>	<b>1.781.176,14</b>	<b>98,0</b>	<b>35.789,54</b>

**43 ODDELEK ZA PRORAČUN, FINANCE IN UPRAVLJANJE PREMOŽENJA**

Področja tega uporabnika so se realizirala v višini 84,6%. Po področjih je bila realizacija sledeča (tabela: 24).

Področja po programski klasifikaciji	Veljavni plan 2010	Realizacija 2010	Indeks 3/2	Nerealizirano 2-3
1	2	3	4	5
02 Ekonomska in fiskalna administracija	8.700,00	6.929,28	79,6	1.770,72
04 Skupne administrativne službe in splošne javne storitve	69.600,00	60.261,60		
06 Lokalna samouprava	30.650,00	18.153,88	59,2	12.496,12
16 Prostorsko planiranje in stanovanjsko komunalna dejavnost	355.960,00	306.738,58	86,2	49.221,42
18 Kultura, šport in nevladne organizacije	194.000,00	191.050,08	98,5	2.949,92
20 Socialno varstvo	85.850,00	80.945,88	94,3	4.904,12
22 Servisiranje javnega dolga	147.000,00	88.977,09	60,5	58.022,91
23 Intervencijski programi in obveznosti	10.000,00	10.000,00	100,0	0,00
<b>SKUPAJ</b>	<b>901.760,00</b>	<b>763.056,39</b>	<b>84,6</b>	<b>138.703,61</b>

**52 ODDELEK ZA INVESTICIJE IN GOSPODARSTVO**

Področja tega uporabnika so se realizirala v višini 29,5%. Po področjih je bila realizacija razvidna iz naslednje tabele, tj. tabele 25.

	Veljavni plan 2010	Realizacija 2010	Indeks 3/2	Nerealizirano 2-3
1	2	3	4	5
04 Skupne administrativne službe in splošne javne storitve	724.199,96	235.532,83	32,5	488.667,13
06 Lokalna samouprava	40.000,00	0,00		
10 Trg dela in delovni pogoji	47.100,00	17.477,06	37,1	29.622,94
11 Kmetijstvo, gozdarstvo in ribištvo	39.150,00	29.095,50	74,3	10.054,50
12 Pridobivanje in distribucija energetskih surovin	125.500,00	69.528,59	55,4	55.971,41
13 Promet, prometna infrastruktura in komunikacije	8.748.660,39	1.383.836,12	15,8	7.364.824,27
14 Gospodarstvo	1.632.869,00	1.106.423,33	67,8	526.445,67
15 Varovanje okolja in naravne dediščine	3.797.169,26	705.493,99	18,6	3.091.675,27
16 Prostorsko planiranje in stanovanjsko komunalna dejavnost	1.997.531,38	1.487.850,13	74,5	509.681,25
17 Zdravstvo	60.000,00	0,00	0,0	60.000,00
18 Kultura, šport in nevladne organizacije	339.000,00	45.777,10	13,5	293.222,90
19 Izobraževanje	404.850,00	161.044,23	39,8	243.805,77
20 Socialno varstvo	151.000,00	98.644,97	65,3	52.355,03
<b>SKUPAJ</b>	<b>18.107.029,99</b>	<b>5.340.703,85</b>	<b>29,5</b>	<b>12.766.326,14</b>

**KRAJEVNE SKUPNOSTI**

Programi krajevnih skupnosti so bili realizirani v višini 93,3%.

Tabela:26

	Veljavni plan 2010	Realizacija 2010	Indeks 3/2	Nerealizirano 2-3
1	2	3	4	5
44 Kočevska Reka	27.662,00	27.662,00	100,0	0,00
45 KS Šalka vas	27.037,00	26.485,26	98,0	551,74
46 KS Ivan Omerza	26.767,00	25.568,23	95,5	1.198,77
47 KS Stara Cerkev	26.649,97	26.645,18	100,0	4,79
48 KS Poljanska dolina	25.470,00	25.038,98	98,3	431,02
49 KS Kočevje mesto	30.313,00	30.134,00	99,4	179,00
<b>SKUPAJ</b>	<b>163.898,97</b>	<b>161.533,65</b>	<b>98,6</b>	<b>2.365,32</b>

**V. MOREBITNE NEDOPUSTNE IN NEPRIČAKOVANE POSLEDICE PRI IZVAJANJU DELA V OBČINI KOČEVJE**

Župan in zaposleni v občinski upravi v letu 2010 nismo zaznali morebitne nedopustne in nepričakovane posledice pri izvajanju dela. V letu 2010 tudi ni bilo naravnih in drugih nesreč na območju občine Kočevje.

**VI. OCENA USPEHA PRI DOSEGANJU ZASTAVLJENIH CILJEV V PRIMERJAVI Z DOSEŽENIMI CILJI PRETEKLIH LET**

Skupni prihodki zaključnega računa Občine Kočevje so v letu 2010 dosegli 15,7 mio € (upoštevane ostanke 2009), medtem ko so bili v letu 2009 doseženi v višini 17,0 mio €. Z izvedbo nalog, ki smo jih opravili v letu 2010 sledimo ciljem, ki smo si jih zastavili v letnem proračunu, in sicer v celoti na področju t.i. izvornih nalog, ki so financirane iz primerne porabe in nekoliko slabše na področju nekaterih investicij, ki so vezane na sredstva iz naslova sofinanciranj (razpisi).

**VII. OCENA GOSPODARNOSTI IN UČINKOVITOSTI POSLOVANJA**

Občina Kočevje je v letu 2010 skrbela za realizacijo nalog, ki jih je opredelila najprej v sprejetem proračunu, nato pa korigirala s prerazporeditvami proračunskih postavk (do 15%) in kasneje z rebalansom. Kumulativno je proračun na strani prihodkov realiziran v višini 54,5%, na strani odhodkov pa 52,9%.

Občina Kočevje je tako v proračunskem letu 2010 dosegla naslednje cilje:

- nemoteno financiranje javne porabe na vseh področjih, za katera je zadolžena in odgovorna,
- prednostno financiranje investicij v teku,
- nadaljevanje načrtovanih investicij iz sredstev za regionalne projekte in druge projekte skupaj z državo,
- nadaljevanje obnove lokalnih cest,

- racionalno gospodarjenje z razpoložljivimi sredstvi.

### **VIII. OCENA DELOVANJA SISTEMA NOTRANJEGA FINANČNEGA NADZORA**

Notranje finančne kontrole, ki obsegajo predhodne kontrole, kontrole za odkrivanje in preprečevanje napak in kontrole, ki zmanjšujejo ostala tveganja sta opravljala direktor občinske uprave, vodja oddelka za proračun, finance in upravljanje premoženja in vodja Oddelka za investicije in gospodarstvo v skladu z Odlokom o proračunu Občine Kočevje za leto 2010, Navodilom o izvrševanju proračuna za leto 2010 in z določili 7. člena Pravilnika o usmeritvah za usklajeno delovanje sistema notranjega nadzora javnih financ (Ur. list RS, št.72/2002).

### **IX. POJASNILA NA PODROČJIH NA KATERIH ZASTAVLJENI CILJI NISO BILI DOSEŽENI**

Na vseh področjih cilji niso bili izpolnjeni, pri posameznih izvedbah investicijah je prišlo do objektivnih razlogov nerealizacije projekta (sofinanciranje, pritožbe pri javnih naročilih...).

### **X. OCENA UČINKOVITOSTI POSLOVANJA OBČINE KOČEVJE NA DRUGA PODROČJA**

Sama razdelitev odhodkov po področjih, programih in podprogramih nam pove, na katera področja posega delovanje občine. Na področju tekočega dela izvajanja proračuna je izvrševanje bolj predvidljivo kot na investicijskem delu, kar se pozna tudi v deležu realiziranega plana. Občina opravlja javno službo, zato je njeno delovanje vplivalo tako na lokalno kot na širšo skupnost. Na občino se obračajo posredni in neposredni uporabniki in nenazadnje tudi družbe in občani (financiranje, potrdila...).